

# La réponse au VIH en Afrique occidentale et centrale



Le texte de ce rapport a été extrait du rapport Le point sur le sida dans le monde 2021 : Faire face aux inégalités – Leçons tirées de 40 ans de lutte contre le sida pour les ripostes à la pandémie.

Copyright © 2021

Programme commun des Nations Unies sur le VIH/sida (ONUSIDA)

Tous droits de reproduction réservés.

Les appellations employées dans cette publication et la présentation des données qui y figurent n'impliquent de la part de l'ONUSIDA aucune prise de position quant au statut juridique des pays, territoires, villes ou zones, ou de leurs autorités, ni quant au tracé de leurs frontières ou limites. L'ONUSIDA ne garantit pas que l'information contenue dans la présente publication est complète et correcte et ne pourra être tenu pour responsable des dommages éventuels résultant de son utilisation.

ONUSIDA/JC3020F/Afrique occidentale et centrale

# SOMMAIRE

Comment mettre fin à l'épidémie de sida en Afrique occidentale et centrale	02
Afrique occidentale et centrale	04
Fiches de données par pays	16
Bénin	16
Burkina Faso	18
Burundi	20
Cap-Vert	22
Cameroun	24
Congo	26
Côte d'Ivoire	28
Guinée équatoriale	30
Gabon	32
Gambie	34
Ghana	36
Guinée	38
Guinée-Bissau	40
Libéria	42
Mali	44
Mauritanie	46
Niger	48
Nigéria	50
République centrafricaine	52
République démocratique du Congo	54
Sao Tomé-et-Principe	56
Sénégal	58
Sierra Leone	60
Tchad	62
Togo	64

# COMMENT METTRE FIN À L'ÉPIDÉMIE DE SIDA EN AFRIQUE OCCIDENTALE ET CENTRALE

L'épidémie de sida en Afrique occidentale et centrale est une urgence permanente. Les premières avancées obtenues contre le VIH dans cette région ne se sont pas traduites par les progrès durables qui ont pu être réalisés dans d'autres parties de l'Afrique subsaharienne.

L'année dernière, la région a enregistré 150 000 décès liés au sida et 200 000 personnes ont été nouvellement infectées par le VIH. Chaque semaine, plus de 1000 adolescentes et jeunes femmes âgées de 15 à 24 ans sont infectées par le VIH dans la région. En Afrique occidentale et centrale, 1,2 million de personnes attendent toujours de pouvoir commencer leur traitement pour le VIH qui leur sauvera la vie. Seuls 35% des enfants vivant avec le VIH en Afrique occidentale et centrale reçoivent un traitement.

Or la crise de la COVID-19 a entravé les services et exacerbé les inégalités qui alimentent l'épidémie de VIH. Si nous n'agissons pas maintenant, non seulement de nombreuses autres vies seront perdues, mais contenir la pandémie de sida sera d'autant plus difficile et coûteux dans les années à venir.

Mettre fin au sida est possible : il existe un ensemble d'approches qui ont prouvé leur efficacité, y compris dans des contextes difficiles.

Qu'il s'agisse du leadership du Cap Vert en matière d'élimination de la transmission verticale du VIH, ou de la décision du Cameroun, l'année dernière, de supprimer les frais d'utilisation pour tous les services liés au VIH dans les établissements de santé publique et les sites communautaires agréés, de nombreux exemples qui montrent la voie existent déjà. En alignant les politiques publiques sur celles qui ont fait leurs preuves, nous

pouvons mettre fin au sida comme nous l'avons promis.

Les pays et les communautés tirent déjà parti de l'expérience et de l'expertise de la réponse au sida pour réduire l'impact de la COVID-19 dans toute la région. De la Côte d'Ivoire à la Guinée en passant par le Sénégal, les autorités de santé publique, les organisations internationales, les acteurs de la société civile et les communautés de personnes vivant avec et affectées par le VIH ont travaillé ensemble pour s'assurer que les personnes vivant avec le VIH continuent de recevoir leurs médicaments. Elles se sont afférees à fournir des services de soins et de prévention de manière sûre et innovante, à livrer de la nourriture aux personnes qui avaient perdu leurs revenus en raison des confinements, à transmettre des messages sur l'importance de l'hygiène et de la distanciation sociale pour rester en bonne santé, et à dissiper les mythes qui alimentent la stigmatisation et la discrimination et affaiblissent les messages de santé publique.

Cet esprit de coopération et de partenariat est essentiel pour renforcer les réponses aux pandémies.

Cette semaine, sous l'égide du Président du Sénégal, Macky Sall, l'ONUSIDA et l'Institut de la société civile pour le VIH et la santé en Afrique occidentale et centrale organisent un sommet à Dakar, sur les manières de combler les lacunes de la riposte au VIH dans la région et renforcer la préparation aux pandémies.

Voici trois des mesures audacieuses que nous devons prendre.

**Premièrement**, valoriser et soutenir les communautés pour qu'elles soient au centre de la planification et des services.

Les communautés connaissent la situation sur le terrain – il faut leur

donner les ressources et l'espace nécessaires pour mener la riposte. Les pays doivent mettre en place un environnement propice à la pleine participation des communautés à la fourniture de services en tant que partie intégrante de la réponse de santé publique. Elles doivent être invitées à la table des discussions en tant que co-planificateurs. Ainsi elles pourront mettre en avant leurs expériences et préoccupations, et jouer leur rôle essentiel dans l'évaluation de la performance des réponses de santé.

Les pays doivent lever les obstacles juridiques, politiques et programmatiques qui freinent cette évolution, et augmenter leur soutien financier pour enfin permettre la contribution incomparable des communautés.

**Deuxièmement**, augmenter les investissements.

Les pays doivent accroître l'ampleur des prestations en matière de prévention, de dépistage et de traitement, et éliminer tous les obstacles financiers afin de garantir un accès universel aux services.

L'engagement d'Abuja d'investir 15% des budgets gouvernementaux dans la santé publique doit être respecté. Les engagements conjoints pris par les ministres de la santé et des finances lors de la Réunion des Dirigeants Africains d'augmenter les recettes nationales consacrées à la santé doivent être tenus.

Les bailleurs de fonds internationaux doivent eux aussi intensifier leur soutien, alors que nous traversons la pire crise depuis des décennies. Pour créer l'espace budgétaire nécessaire, il faudra annuler la dette afin de soutenir les gouvernements à accroître les investissements pour la santé et à s'attaquer aux déterminants sociaux qui aggravent les risques du VIH et de pandémie.



Crédit: ONUSIDA

Une action internationale visant à prévenir une concurrence fiscale nuisible et les flux financiers illicites est également essentielle. Il est difficile d'avancer vers une fiscalité équitable et progressive, et d'augmenter les revenus nationaux, lorsque les grandes entreprises et les particuliers fortunés ont systématiquement la possibilité, au niveau international, d'échapper aux impôts que le citoyen ordinaire doit payer, et qui sont essentiels pour la santé, l'éducation, la protection sociale et l'investissement économique.

**Troisièmement**, s'attaquer aux inégalités qui alimentent l'épidémie.

La COVID-19 a une fois de plus montré au monde comment les épidémies se nourrissent des inégalités, tant entre les pays qu'au sein même de ceux-ci. La nouvelle stratégie de l'ONUSIDA adoptée plus tôt cette année place la lutte contre les inégalités au centre de sa mission visant à mettre fin au sida.

Les inégalités sont le moteur du VIH. Les groupes de personnes vulnérables représentent 44% des nouvelles infections au VIH en Afrique occidentale et centrale.

Leurs partenaires représentent 27% supplémentaires.

La stratégie de la CEDEAO pour le VIH, la tuberculose, les hépatites B et C et la santé et les droits sexuels et reproductifs des populations clés le dit si bien :

« La protection des droits de l'homme pour tous les membres de chaque population clé est cruciale pour le succès. Les lois discriminatoires ou créant des obstacles doivent être réformées, afin de garantir que les populations clés soient exemptes de stigmatisation, de discrimination et de violence et que leur vulnérabilité au VIH soit réduite. »

L'inégalité entre les genres est également un moteur du VIH : parmi les nouvelles infections au VIH chez les jeunes en Afrique du centre et de l'ouest, près des trois quarts concernent des adolescentes et des jeunes femmes. L'enjeu est le pouvoir – ou plutôt l'absence de pouvoir de celles-ci.

Les recherches montrent que le fait de permettre aux filles de terminer leurs études secondaires divise de moitié leur risque de contracter le VIH,

et le fait de combiner cela avec un ensemble de services et de droits pour l'autonomisation des filles le réduit encore davantage.

L'initiative *Education Plus*, coorganisée par l'UNICEF, l'UNESCO, le FNUAP, l'ONU Femmes et l'ONUSIDA, avec des gouvernements, la société civile et des partenaires internationaux, contribue à accélérer les actions et les investissements nécessaires pour que chaque fille africaine soit scolarisée, en sécurité et forte.

Ce que nous devons faire pour mettre fin au sida est aussi ce que nous devons faire pour permettre le plein essor de l'Afrique.

Les gouvernements, les organisations internationales, les scientifiques, les chercheurs, les organisations dirigées par les communautés et les acteurs de la société civile ne peuvent pas réussir seuls ; mais ensemble, ils peuvent créer un partenariat imbattable et une force imparable pour mettre fin au sida en tant que menace pour la santé publique d'ici 2030.

**Winnie Byanyima**  
Directrice Exécutive de l'ONUSIDA

# AFRIQUE OCCIDENTALE ET CENTRALE



**L**a réponse au VIH en Afrique occidentale et centrale s'améliore, mais pas assez rapidement pour mettre fin au sida en tant que menace pour la santé publique d'ici 2030. Au cours de l'année écoulée, la pandémie de COVID-19 a perturbé les services de lutte contre le VIH et d'autres services de santé, et elle a mis en évidence la vulnérabilité des populations de la région aux chocs de santé publique, climatiques, socio-économiques et sécuritaires, ainsi que le besoin urgent de systèmes de protection sociale inclusifs.

En 2020, le nombre de nouvelles infections par le VIH dans la région a diminué de 37 % par rapport à 2010. Il s'agit d'un progrès constant, mais il est loin de la réduction de 75 % convenue par l'Assemblée générale des Nations unies (ONU). La région représentait également plus d'un tiers des nouvelles infections au VIH chez les enfants dans le monde en 2020, ce qui reflète les lacunes persistantes dans les efforts de prévention de la transmission verticale, notamment la faible couverture des services de santé maternelle et néonatale. Globalement, 44 % des femmes enceintes vivant avec le VIH en Afrique occidentale et centrale ne recevaient pas de traitement antirétroviral en 2020.

Les populations clés et leurs partenaires sexuels représentaient 72 % des nouvelles infections au VIH chez les adultes, et les femmes et les filles (âgées de 15 à 49 ans) 65 %. Les adolescentes et les jeunes femmes continuent d'être fortement touchées par le VIH, la prévalence relativement élevée de la violence à l'égard des femmes et des filles constituant un facteur de risque supplémentaire.

La couverture du dépistage du VIH et de la thérapie antirétrovirale a progressé plus rapidement ces dernières années. En 2020, près des trois quarts (73 %) des personnes vivant avec le VIH recevront une thérapie antirétrovirale et 59 % seront sous suppression virale. Cependant, seuls 24 % des enfants (âgés de 0 à 14 ans) vivant avec le VIH ont bénéficié d'une suppression virale au cours de la même année, les principales lacunes étant dues à un mauvais dépistage et à une mauvaise liaison avec le traitement.

Un leadership politique plus fort et des partenariats multisectoriels efficaces sont essentiels pour rendre les systèmes de santé plus résilients, mobiliser des ressources nationales accrues pour des interventions à fort impact, allouer ces ressources à des programmes axés sur les populations clés et supprimer les frais d'utilisation et autres obstacles juridiques et politiques qui découragent l'utilisation de services vitaux.

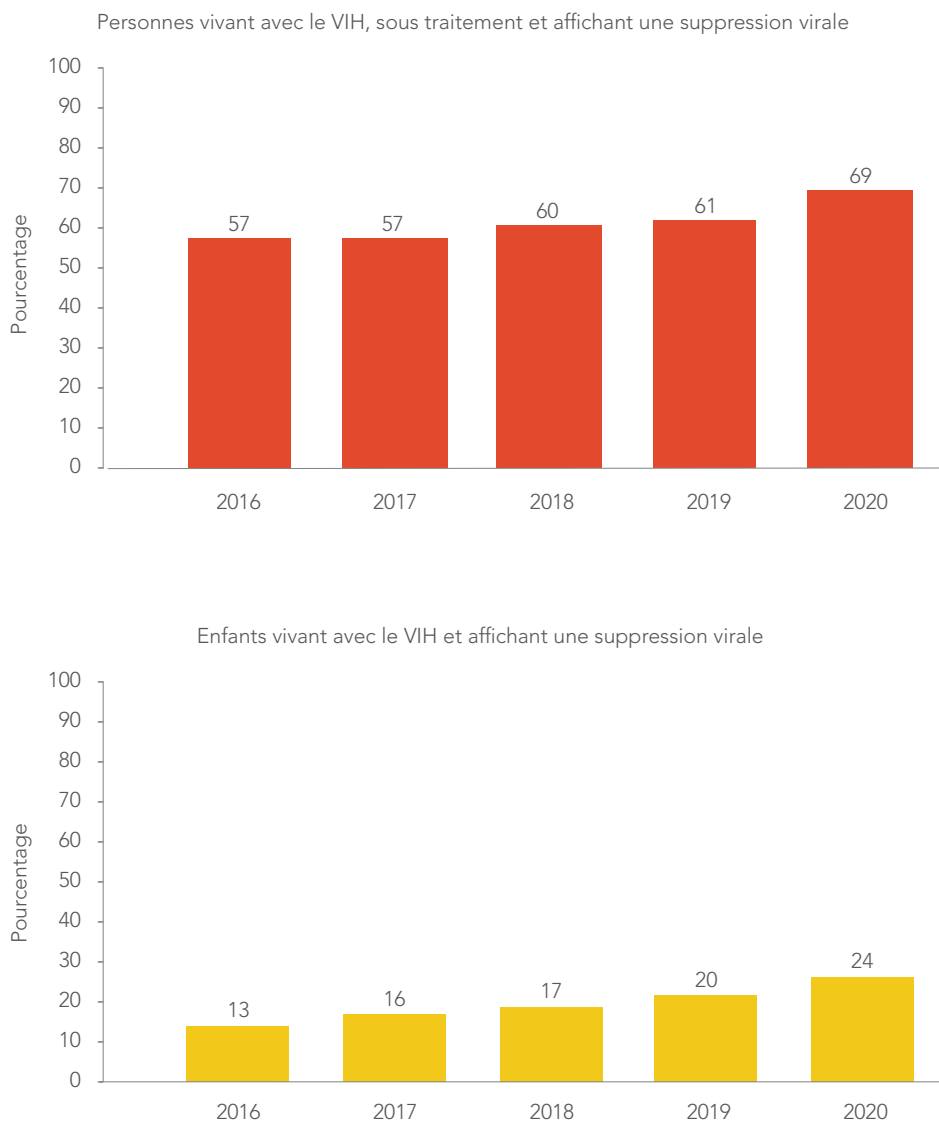
Pour atteindre les objectifs fixés pour 2025 en matière de services liés au VIH, il faut s'attaquer aux obstacles liés aux droits de l'homme et à l'égalité des sexes, notamment la stigmatisation et la discrimination liées au VIH, la criminalisation des populations clés et d'autres lois punitives, ainsi que les rôles sexospécifiques traditionnels qui excusent la violence et privent les femmes et les filles de leur autonomie. Il est également nécessaire de poursuivre la transformation des systèmes de santé en promouvant des modalités de service centrées sur les personnes.

Les organisations communautaires et autres organisations de la société civile (telles que les organisations confessionnelles) jouent un rôle plus important dans la réponse régionale. Ces organisations sont essentielles pour atteindre les populations clés et autres populations négligées avec des services appropriés, y compris l'élargissement de l'accès à la prophylaxie pré-exposition (PrEP). L'Institut de la société civile de l'Afrique de l'Ouest et du Centre devrait contribuer à l'expansion de ces activités, dans le but de développer les services gérés par les communautés dans la région.

## ACTIONS PRIORITAIRES VISANT À METTRE FIN AU SIDA

- Réduire la stigmatisation, la discrimination et la violence sexiste en transformant les normes sexuelles négatives et les autres normes sociales discriminatoires.
- Garantir la préparation à une fourniture de services complets anti-VIH pendant les pandémies et les urgences humanitaires.
- Intensifier l'association de mesures de prévention du VIH à impact élevé pour les populations clés, les filles adolescentes et les jeunes.
- Renforcer les systèmes de santé centrés sur les personnes, y compris les systèmes communautaires, pour fournir des résultats pour les personnes les plus vulnérables.
- Comblent les lacunes dans la disponibilité des services et dans la prise d'un traitement pédiatrique contre le VIH afin de prévenir la transmission verticale.
- Promouvoir une réponse au VIH responsable, inclusive et durable par le biais de partenariats multisectoriels, y compris pour les questions au-delà du VIH.
- Créer des salles de situation sanitaire, améliorer le suivi des ressources et développer de nouvelles méthodes d'analyse pour les estimations épidémiologiques, y compris l'analyse des contributions des populations clés à des épidémies spécifiques.

FIGURE 14.1 | PROPORTION D'ENFANTS (ÂGÉS DE 0 À 14 ANS) VIVANT AVEC LE VIH ET AYANT UNE CHARGE VIRALE SUPPRIMÉE, AFRIQUE OCCIDENTALE ET CENTRALE, 2016-2020

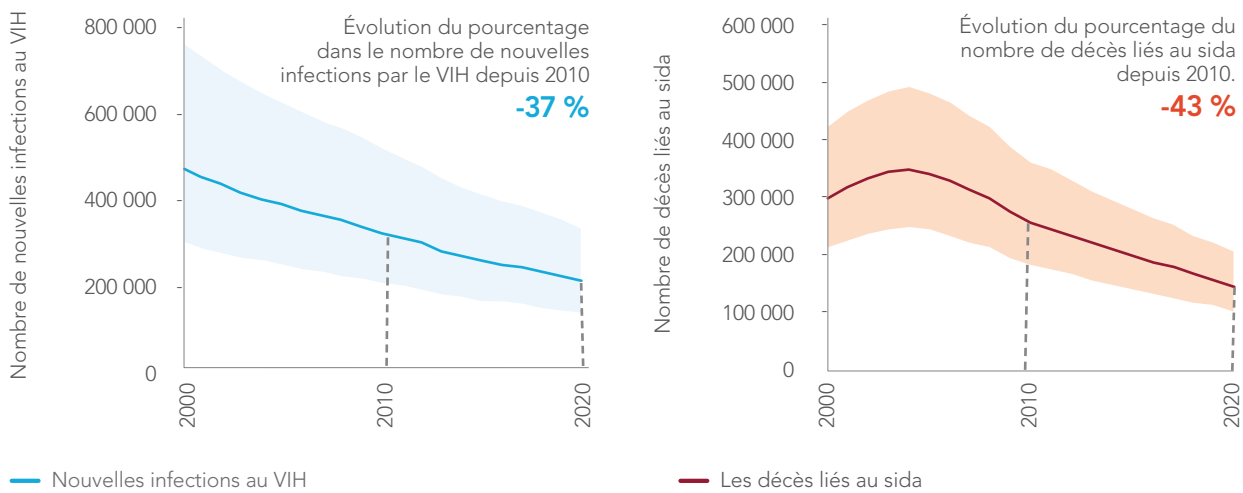


Source : Estimations épidémiologiques de l'ONUSIDA, 2021 (<https://aidsinfo.unaids.org/>).

Le plus grand défi en matière de traitement pédiatrique en Afrique occidentale et centrale est de trouver rapidement les enfants qui vivent avec le VIH et de les mettre en relation avec des soins. Seuls 24 % des enfants vivant avec le VIH dans la région avaient une charge virale supprimée en 2020 (figure 14.1). Le dépistage indexé sur la famille et l'intégration du dépistage du VIH aux autres services de santé infantile sont essentiels pour combler cette lacune. Les données montrent qu'une fois que les enfants sont diagnostiqués et mis en relation avec des soins, la majorité d'entre eux s'en sortent bien, sept sur dix sous traitement ayant supprimé leur charge virale.

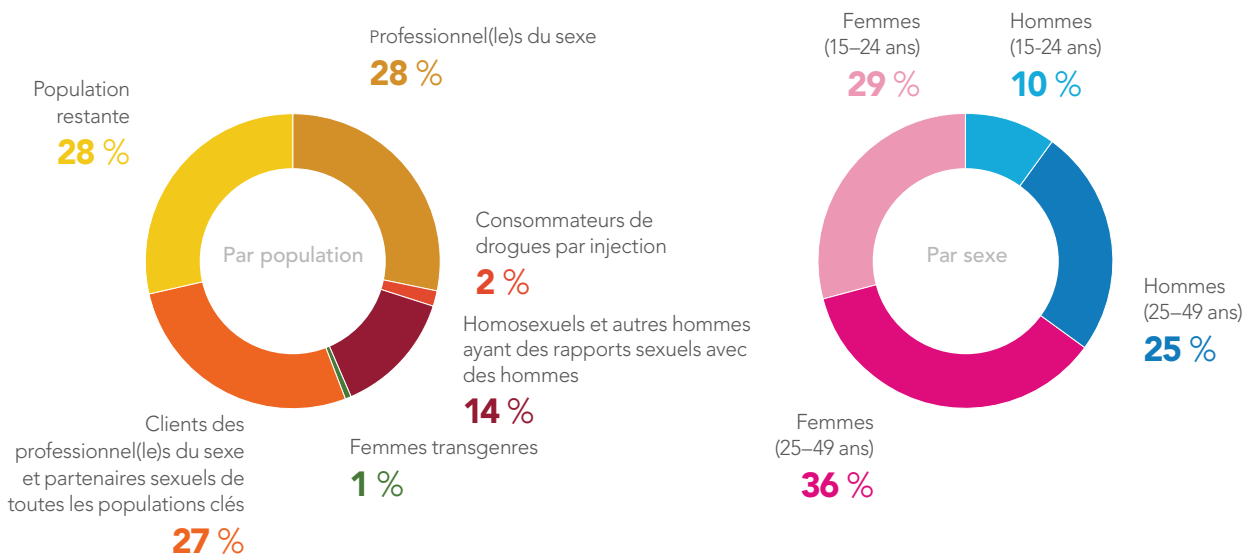
# CHIFFRES DE LA PANDÉMIE

FIGURE 14.2 | **NOMBRE DE NOUVELLES INFECTIONS PAR LE VIH ET DE DÉCÈS LIÉS AU SIDA, AFRIQUE OCCIDENTALE ET CENTRALE, 2000-2020**



Source : Estimations épidémiologiques de l'ONUSIDA, 2021 (<https://aidsinfo.unaids.org/>).

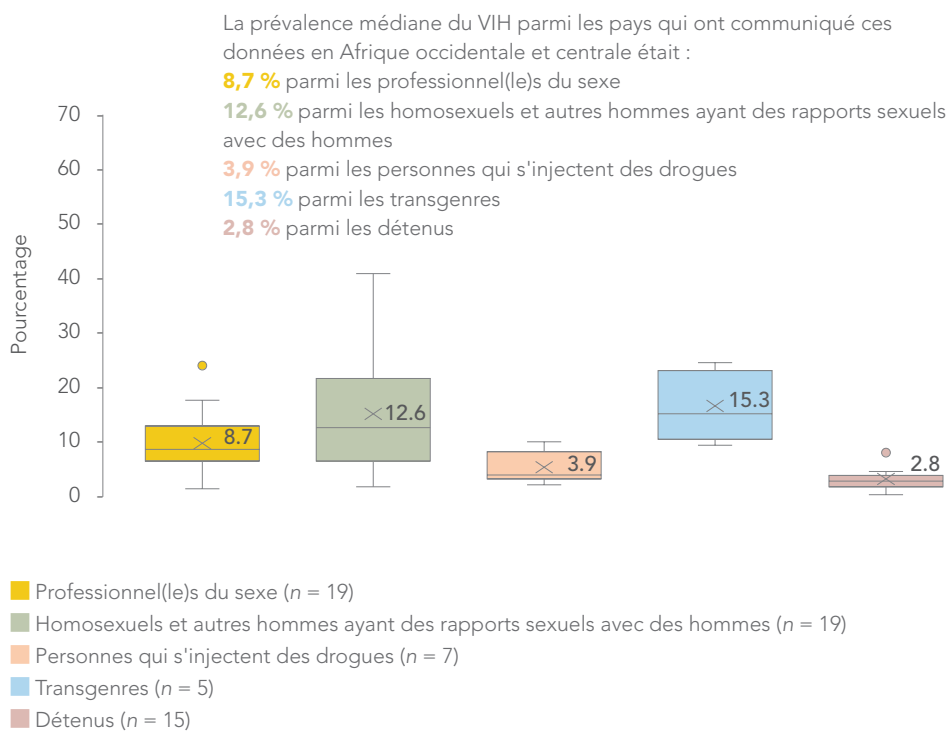
FIGURE 14.3 | **RÉPARTITION DES NOUVELLES INFECTIONS PAR LE VIH PAR GROUPE DE POPULATION ET PAR SEXE (15-49 ANS), AFRIQUE OCCIDENTALE ET CENTRALE, 2020**



Source : Analyse spéciale de l'ONUSIDA, 2021 (cf. annexe sur les méthodes).



**FIGURE 14.4 | PRÉVALENCE DU VIH PARMIS LES POPULATIONS CLÉS, PAYS DÉCLARANTS D'AFRIQUE OCCIDENTALE ET CENTRALE, 2016-2020**



Source : Suivi mondial du sida de l'ONUSIDA, 2021 (<https://aidsinfo.unaids.org/>).

Note : (n = nombre de pays). Nombre total de pays déclarants = 25.

Comment lire ce tableau

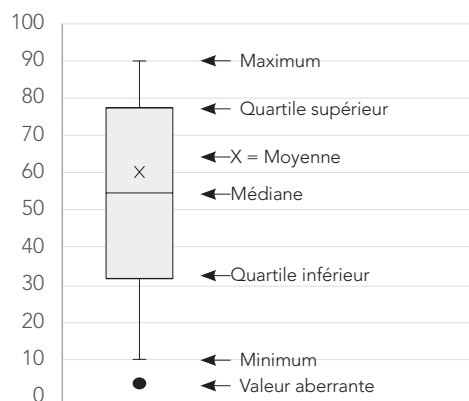


TABLEAU 14.1 | ESTIMATION DE LA TAILLE DES POPULATIONS CLÉS, AFRIQUE OCCIDENTALE ET CENTRALE, 2018-2020

	Population adulte nationale (âgée de 15 à 49 ans) en 2020 ou année pertinente	Professionnel(le)s du sexe	Professionnel(le)s du sexe en pourcentage de la population adulte (15-49 ans)	Homosexuels et autres hommes ayant des rapports sexuels avec des hommes	Homosexuels et autres hommes ayant des rapports sexuels avec des hommes en pourcentage de la population adulte (15-49 ans)	Consommateurs de drogues par injection	Personnes qui s'injectent des drogues en pourcentage de la population adulte (15-49 ans)	Transgenres	Transgenres en pourcentage de la population adulte (15-49 ans)	Détenus	Détenus en pourcentage de la population adulte (15-49 ans)
Cameroun	12 900 000										
République centrafricaine	2 300 000	3900		3000							
Tchad	7 500 000	19 500		2100		700					
Côte d'Ivoire	12 900 000			56 000		3000		700		42 400	0,33 %
République démocratique du Congo	49 300 000	350 000	0,76 %			156 000	0,34 %			36 700	0,07 %
Gambie	1 100 000			1700						700	0,06 %
Mali	9 000 000	18 100		4100							
Mauritanie	2 100 000	8500		7600							
Nigeria	103 000 000					326 000	0,32 %				
Niger	10 100 000			53 700	0,53 %						
Sénégal	7 900 000			52 500	0,66 %	900	0,01 %			11 000	0,14 %
Togo	4 000 000									5000	0,13 %
Estimation de la proportion médiane régionale en pourcentage de la population adulte (15-49 ans) <sup>a, b</sup> :			0,60 %		0,64 %		0,05 %		-		-

■ Estimation de la taille de la population nationale

■ Données insuffisantes

■ Estimation de la taille de la population locale

■ Aucune donnée

Sources : ONUSIDA, Suivi mondial du sida, 2021 (<https://aidsinfo.unaids.org/>) ; Module de spectre Demproj, 2020.<sup>a</sup> Quick Start Guide for Spectrum, 2020. Genève : ONUSIDA ; 2020 ([https://www.unaids.org/sites/default/files/media\\_asset/QuickStartGuide\\_Spectrum\\_en.pdf](https://www.unaids.org/sites/default/files/media_asset/QuickStartGuide_Spectrum_en.pdf)).<sup>b</sup> Note technique : estimations recommandées de la taille de la population des hommes ayant des rapports sexuels avec des hommes. Genève : OMS, ONUSIDA ; 2020.Note 1 : Les estimations indiquées sont des estimations fournies par le gouvernement et rapportées pour 2018-2020. Des estimations supplémentaires et alternatives peuvent être disponibles auprès de différentes sources, notamment l'Atlas des populations clés (<https://kpatlas.unaids.org/>), des publications universitaires ou des documents institutionnels.

Note 2 : Les régions couvertes par les estimations de la taille de la population locale sont les suivantes : République centrafricaine : Capitale (Bangui), préfectures (Bérébéri et Bouar), sous-préfectures (Boali et Carnot).

Tchad : Onze villes dans le pays.

Côte d'Ivoire : Abengourou, Abidjan, Bouaké, Divo, Gagnoa, Issia, Korhogo, Man, Ouangolodougou, San-Pédro et Yakro (homosexuels et autres hommes ayant des rapports sexuels avec des hommes) ; Bouaké, San-Pédro et Yamoussoukro (personnes s'injectant des drogues) ; Abidjan (personnes transgenres).

Gambie : Banjul

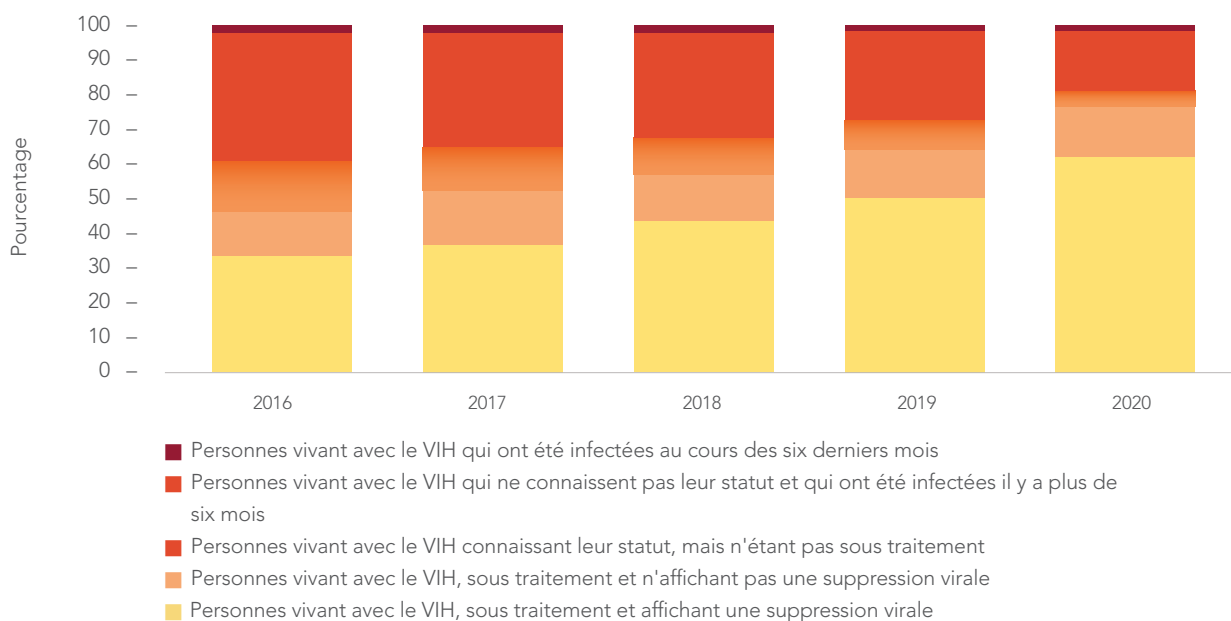
Les homosexuels du Mali et les autres hommes qui ont des relations sexuelles avec des hommes : Bamako, Gao, Kayes, Koulikoro, Mopti, Ségou et Sikasso

Mauritanie : Les six plus grandes villes du pays.

Note 3 : Les valeurs rapportées pour les homosexuels et les autres hommes ayant des rapports sexuels avec des hommes sont présentées en pourcentage de la population adulte (âgée de 15 à 49 ans) pour des raisons de cohérence entre les populations clés. Le pourcentage de cette population par rapport à la population masculine adulte (15-49 ans) sera environ le double des valeurs indiquées.

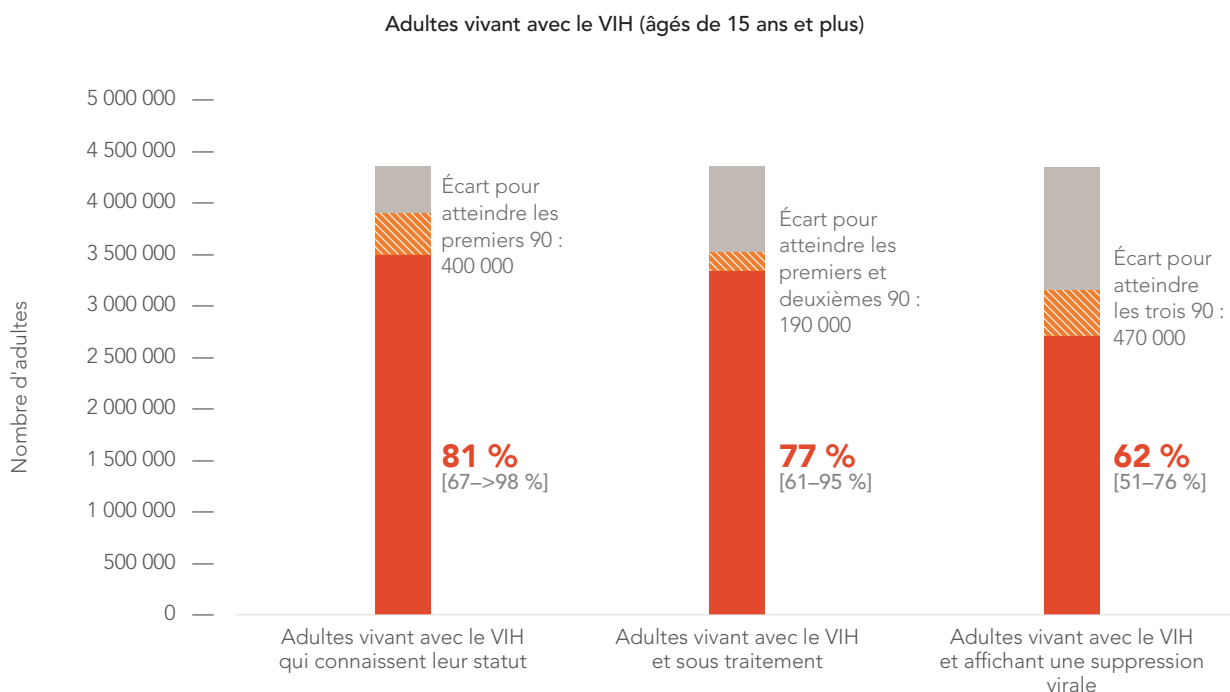
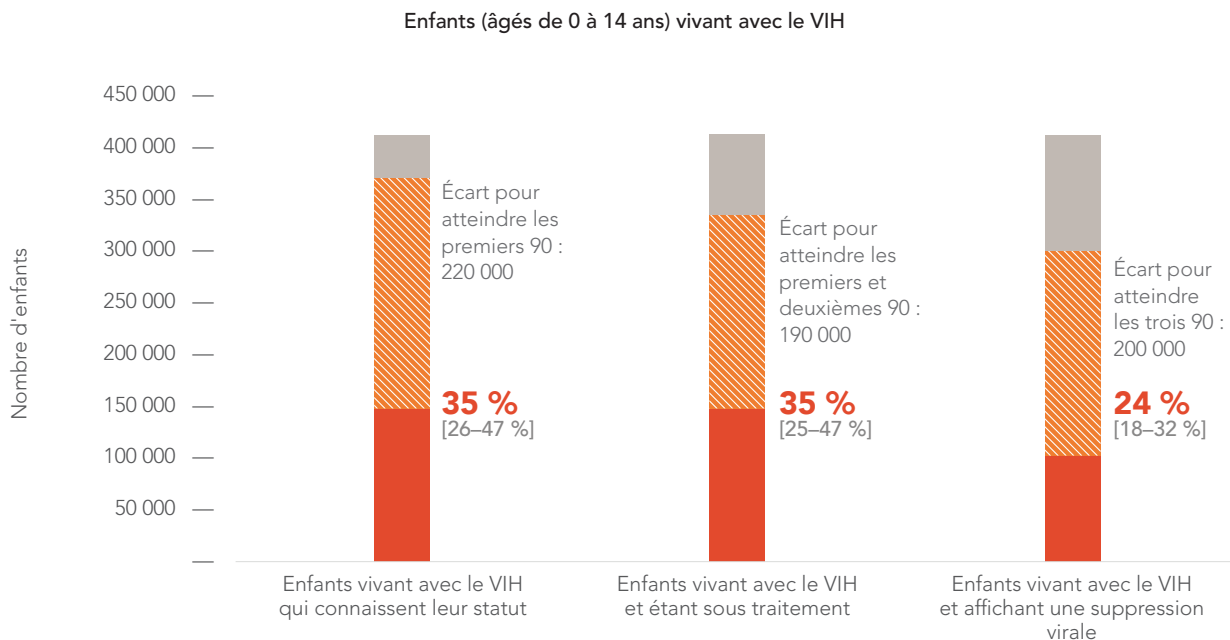
# SERVICES VIH

FIGURE 14.5 | **PERSONNES VIVANT AVEC LE VIH, PERSONNES NOUVELLEMENT INFECTÉES AU COURS DES SIX DERNIERS MOIS, ET CASCADE DE DÉPISTAGE ET DE TRAITEMENT DU VIH, ADULTES (ÂGÉS DE 15 ANS ET PLUS), AFRIQUE OCCIDENTALE ET CENTRALE, 2016-2020.**



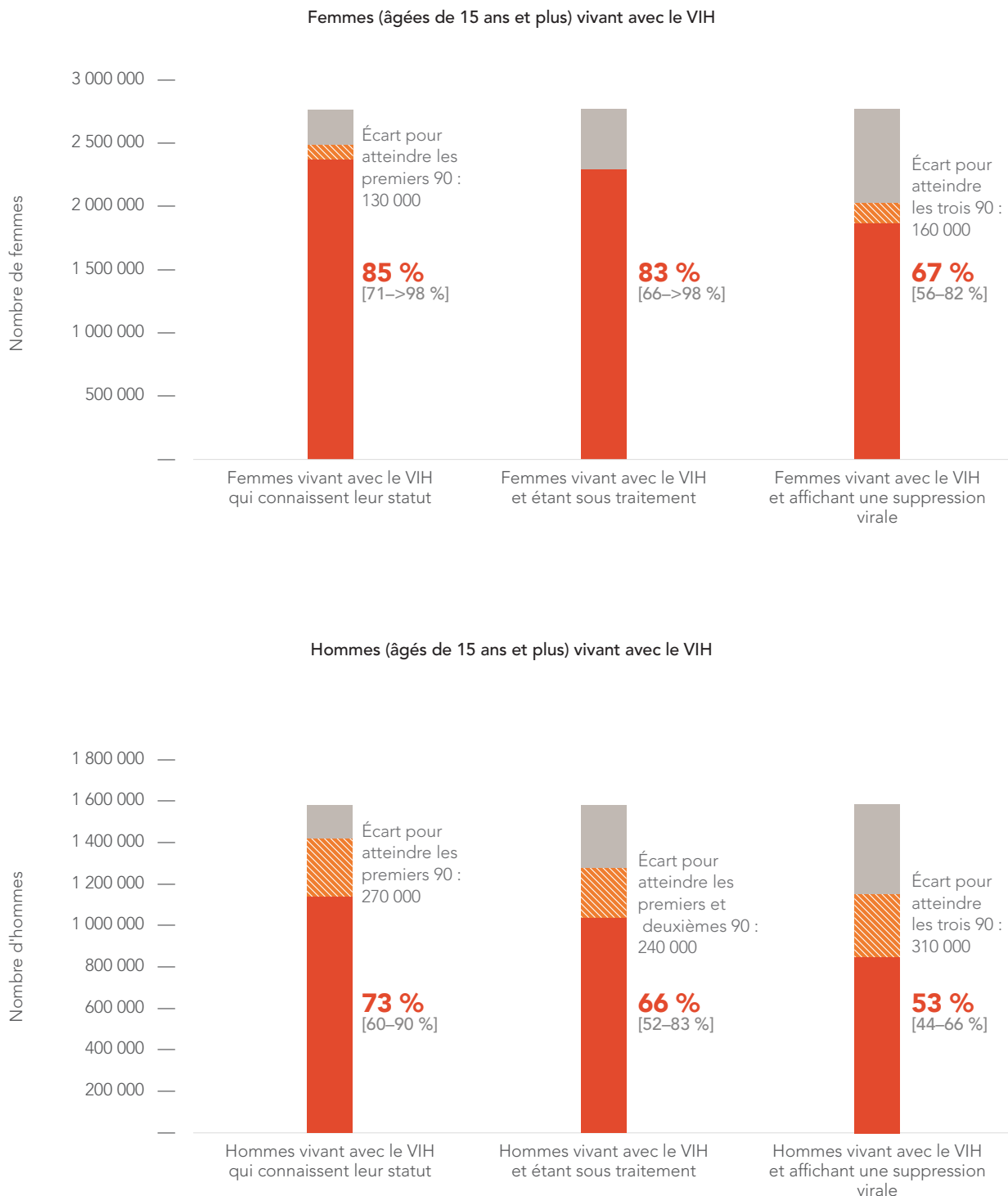
Source : Analyse spéciale de l'ONUSIDA, 2021.

FIGURE 14.6 | DÉPISTAGE ET TRAITEMENT EN CASCADE DU VIH, ENFANTS (ÂGÉS DE 0 À 14 ANS) PAR RAPPORT AUX ADULTES (ÂGÉS DE 15 ANS ET PLUS), AFRIQUE OCCIDENTALE ET CENTRALE, 2020



Source : Analyse spéciale de l'ONUSIDA, 2021.

FIGURE 14.7 | DÉPISTAGE ET TRAITEMENT EN CASCADE DU VIH, FEMMES (ÂGÉES DE 15 ANS ET PLUS) PAR RAPPORT AUX HOMMES (ÂGÉS DE 15 ANS ET PLUS), AFRIQUE OCCIDENTALE ET CENTRALE, 2020



Source : Analyse spéciale de l'ONUSIDA, 2021.

# LOIS ET POLITIQUES

TABLEAU 14.2 | LOIS PUNITIVES ET DISCRIMINATOIRES, AFRIQUE OCCIDENTALE ET CENTRALE, 2021

	Criminalisation des personnes transgenres	Pénalisation du travail du sexe	Criminalisation des relations sexuelles entre personnes du même sexe	Loi autorisant la possession d'une certaine quantité limitée de drogues pour un usage personnel.	Consentement parental requis pour l'accès des adolescents au dépistage du VIH	Loi criminalisant la non-divulgence, l'exposition ou la transmission du VIH	Lois et politiques restreignant l'entrée, le séjour et la résidence des personnes vivant avec le VIH	Dépistage obligatoire du VIH pour les permis de mariage, de travail ou de séjour ou pour certains groupes
Bénin	1	4	1	1	2	1		1
Burkina Faso	1	5	1	1	1	1		1
Burundi	3	6	14		17	23		17
Cap Vert		7	14			23		
Cameroun	1	1	1	1	1	23		1
République centrafricaine	1	1	1	1	1	1		1
Tchad	1	1	1	1	18	24		1
Congo	2	2	2		2	2		2
Côte d'Ivoire	1	8	1	1		1		1
République démocratique du Congo	2	2	2		19	23		2
Guinée équatoriale	1	9	1		20	1		1
Gabon	2	10	14		2	2		1
Gambie		11	14		2	23		1
Ghana	2	1	1	1	1	2		2
Guinée	2	12	15	1	1	1		1
Guinée Bissau	2	2	2	28	21	23		2
Liberia	2	2	2		2	2		2
Mali	1	1	1	1	22	1		1
Mauritanie	1	1	1	1	1	1		1
Niger	1	1	1	1	1	1		1
Nigeria	1	1	1	1	1	1		1
Sao Tomé-et-Principe	2	2	2		2	2		2
Sénégal	1	1	16	1	1	1		1
Sierra Leone	1	13	1	1	1	25		1
Togo	1	1	1	1	1	1		1

**Criminalisation des personnes transgenres**

- Criminalisées et/ou poursuivies
- Ni criminalisées ni poursuivies
- Données indisponibles

**Pénalisation du travail du sexe**

- Toute criminalisation ou réglementation punitive du travail du sexe
- Le travail du sexe n'est pas soumis à des réglementations punitives ou n'est pas criminalisé
- La problématique est tranchée/diffère au niveau infranational
- Données indisponibles

**Criminalisation des relations sexuelles entre personnes du même sexe**

- Peine de mort
- Emprisonnement (14 ans - à vie, jusqu'à 14 ans) ou aucune peine spécifiée
- Les lois pénalisant les actes sexuels entre personnes du même sexe ont été dépenalisées ou n'ont jamais existé, ou il n'existe aucune législation spécifique
- Données indisponibles

**Loi autorisant la possession d'une certaine quantité limitée de drogues pour un usage personnel.**

- Non
- Oui
- Données indisponibles

**Consentement parental requis pour l'accès des adolescents au dépistage du VIH**

- Oui pour les adolescents de moins de 18 ans
- Oui pour les adolescents de moins de 14 ou 16 ans
- Oui pour les adolescents de moins de 12 ans
- Non
- Données indisponibles

**Lois pénalisant la transmission, la non-divulgence ou l'exposition à la transmission du VIH**

- Oui
- Non, mais il existe des poursuites basées sur le droit pénal général
- Non
- Données indisponibles

**Lois et politiques restreignant l'entrée, le séjour et la résidence des personnes vivant avec le VIH**

- Expulser, interdire les séjours de courte et/ou de longue durée et exiger un test de dépistage du VIH ou la divulgation pour certains permis
- Interdire les séjours de courte et/ou de longue durée et exiger un test de dépistage du VIH ou la divulgation pour certains permis
- Exiger le dépistage du VIH ou la divulgation pour certains permis
- Aucune restriction
- Données indisponibles

**Dépistage obligatoire du VIH pour les permis de mariage, de travail ou de séjour ou pour certains groupes**

- Oui
- Non
- Données indisponibles

## Sources :

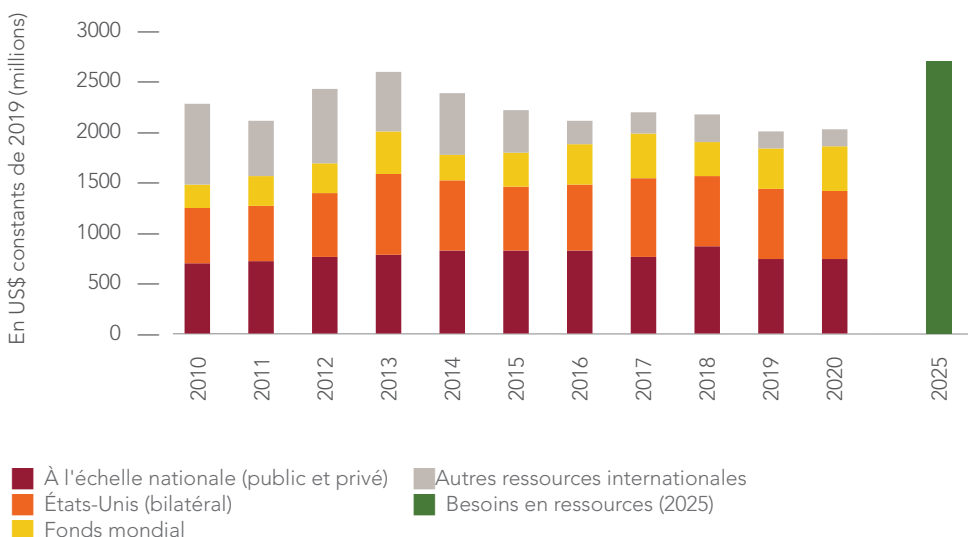
1. Engagements nationaux et instrument politique de l'ONUSIDA, 2021 (voir <http://lawsandpolicies.unaids.org/>).
2. Engagements nationaux et instrument politique de l'ONUSIDA, 2019 (voir <http://lawsandpolicies.unaids.org/>).
3. Engagements nationaux et instrument politique de l'ONUSIDA, 2017 (voir <http://lawsandpolicies.unaids.org/>).
4. Bénin. Code pénal 2018 (<https://assemblee-nationale.bj/wp-content/uploads/2020/03/le-nouveau-code-penal-2018.pdf>).
5. Burkina Faso. Code pénal, 2019. Article 533-20 ; Burkina Faso. Loi n° 025-2018. Articles 533-20, 533-27, 533-28 (<https://www.refworld.org/docid/3ae6b5cc0.html>).
6. Burundi. Code pénal, 2009. Articles 538 et 548 ([https://ihl-databases.icrc.org/applic/ihl/ihl-nat.nsf/0/cb9d300d8db9fc-37c125707300338af2/\\$FILE/Code%20P%c3%a9nal%20du%20Burundi%20.pdf](https://ihl-databases.icrc.org/applic/ihl/ihl-nat.nsf/0/cb9d300d8db9fc-37c125707300338af2/$FILE/Code%20P%c3%a9nal%20du%20Burundi%20.pdf)).
7. Cap Vert Code pénal, 2004. Article 148 (<https://www.wipo.int/edocs/lexdocs/laws/pt/cv/cv001pt.pdf>).
8. Côte d'Ivoire. Code pénal (<https://www.refworld.org/docid/3ae6b5860.html%22%3Ehttp://www.refworld.org/docid/3ae6b5860.html%3C/a%3E%3C/p&gt;>).
9. Guinée équatoriale Code pénal. Article 452(bis) (<https://acjr.org.za/resource-centre/penal-code-ofequatorial-guinea-1963/view>).
10. Gabon. Code pénal, 2018. Article 402-1 (<http://www.droit-afrique.com/uploads/Gabon-Code-2019-penal.pdf>).
11. Gambie Code d'instruction criminelle. Article 248 (<https://www.wipo.int/edocs/lexdocs/laws/en/mu/mu008en.pdf>).
12. Guinée Code pénal. Articles 346 et 351 (<https://www.refworld.org/docid/44a3eb9a4.html>).
13. Sierra Leone. Loi sur les infractions sexuelles. Article 17 (<http://www.sierra-leone.org/Laws/2012-12.pdf>).
14. Mendos LR. Homophobie d'État, 2020. Genève : International Lesbian, Gay, Bisexual, Trans and Intersex Association; Décembre 2019 ([https://ilga.org/downloads/ILGA\\_State\\_Sponsored\\_Homophobia\\_2019\\_light.pdf](https://ilga.org/downloads/ILGA_State_Sponsored_Homophobia_2019_light.pdf)).
15. Guinée Code pénal, 2016. Article 274 (<https://www.refworld.org/docid/44a3eb9a4.html>).
16. Sénégal Code Pénal. Art 319 (<https://www.ilo.org/dyn/natlex/docs/ELECTRONIC/70562/85594/F-2143944421/SEN-70562.pdf>).
17. Engagements nationaux et instrument politique de l'ONUSIDA, 2018 (voir <http://lawsandpolicies.unaids.org/>).
18. Tchad Loi N°019/PR/2007 du 15 novembre 2007 portant lutte contre VIH/SIDA/IST et protection des Droits des Personnes Vivant avec le VIH/SIDA. Articles 10 et 21 ([https://www.ilo.org/wcmsp5/groups/public/---ed\\_protect/---protrav/---ilo\\_aids/documents/legaldocument/wcms\\_126793.pdf](https://www.ilo.org/wcmsp5/groups/public/---ed_protect/---protrav/---ilo_aids/documents/legaldocument/wcms_126793.pdf)).
19. Sexual Rights Initiative Database [base de données]. Sexual Rights Initiative; c2016 (<http://sexualrightsdatabase.org/map/21/Adult%20sex%20work>).
20. Guinée équatoriale Article 25 Ley N 3/2005 de fecha 9 de mayo sobre la prevencion y la lucha contra las infecciones de transmision sexual/VIH SIDA y la defensa de los derechos humanos de las personas afectada.
21. Guinée Loi L/2005025/AN. Adoptant et promulguant la loi relative à la prévention, la prise en charge et le contrôle du VIH/SIDA, 2005 (<http://www.ilo.org/aids/legislation/lang--en/index.htm>).
22. Mali. Normes et Procédures des Services de Dépistage du VIH au Mali: Haut Conseil National de Lutte Contre le SIDA, 2017.
23. Base de données mondiale sur la criminalisation du VIH [base de données]. Amsterdam : Réseau Justice VIH (<https://www.hivjustice.net/global-hiv-criminalisation-database/>).
24. Tchad Loi N°019/PR/2007 du 15 novembre 2007 portant lutte contre VIH/SIDA/IST et protection des Droits des Personnes Vivant avec le VIH/SIDA. Articles 50-55 ([https://www.ilo.org/wcmsp5/groups/public/---ed\\_protect/---protrav/---ilo\\_aids/documents/legaldocument/wcms\\_126793.pdf](https://www.ilo.org/wcmsp5/groups/public/---ed_protect/---protrav/---ilo_aids/documents/legaldocument/wcms_126793.pdf)).
25. Sierra Leone. Loi de 2007 sur la prévention et le contrôle du VIH et du sida. Section 21.3 (<https://sierralii.org/sl/legislation/act/2007/8>).
26. Still not welcome: HIV-related travel restrictions. Genève : ONUSIDA, PNUD ; 2019 ([https://www.unaids.org/sites/default/files/media\\_asset/hiv-related-travel-restrictions-explainer\\_en.pdf](https://www.unaids.org/sites/default/files/media_asset/hiv-related-travel-restrictions-explainer_en.pdf)).
27. Côte d'Ivoire. Loi organique no. 2014-424 du 14 juillet 2014. Article 4 (<https://www.pnlsoci.com/wp-content/uploads/2020/08/LOI-VIH-PROMULGUEE.pdf>).
28. Guinée Bissau Decreto-Lei n° 2-B, de 28 de Outubro de 1993 (<https://fecong.org/pdf/crianca/CodigoPenal.pdf>).

Note : On considère qu'un pays a criminalisé les personnes transgenres s'il utilise la loi pour punir les personnes transgenres. Une telle loi peut, par exemple, criminaliser explicitement l'imitation de l'autre sexe, y compris le travestissement. Un pays est considéré comme ayant une criminalisation ou une réglementation punitive du travail du sexe si la vente et/ou l'achat de services sexuels est criminalisé, si les activités auxiliaires associées à la vente et/ou à l'achat de services sexuels sont criminalisées, si le fait de tirer profit de l'organisation et/ou de la gestion de services sexuels est criminalisé, et/ou s'il existe d'autres réglementations punitives et/ou administratives du travail du sexe.

# INVESTISSEMENTS POUR ÉRADIQUER LE SIDA

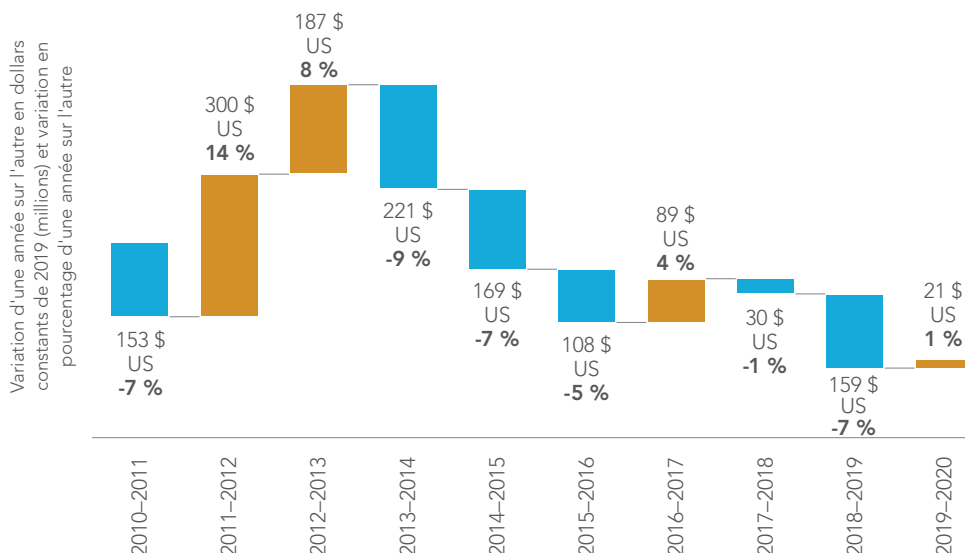
Il existe un déficit de financement important en Afrique occidentale et centrale. Les ressources disponibles pour les réponses au VIH dans la région en 2020 représentaient environ deux tiers du montant nécessaire en 2025. Les ressources totales consacrées au VIH dans la région ont diminué de 11 % entre 2010 et 2020. Les ressources intérieures ont augmenté de 6 % au cours de la dernière décennie, atteignant un pic en 2018 avant de diminuer de 15 % au cours des deux années suivantes. Les sources de financement international ont considérablement changé dans la région. Le plan d'urgence du président des États-Unis pour la lutte contre le sida (PEPFAR) et le Fonds mondial de lutte contre le sida, la tuberculose et le paludisme (le Fonds mondial) ont augmenté leurs contributions à la région de 23 % et 85 %, respectivement, entre 2010 et 2020, alors que toutes les autres ressources internationales ont réduit leurs contributions de 79 %. Les ressources tant extérieures qu'intérieures doivent augmenter pour atteindre les objectifs de 2025. Les ressources disponibles par personne vivant avec le VIH devront passer de 398 dollars US actuellement en 2020 à 539 dollars US en 2025.

FIGURE 14.8 | **DISPONIBILITÉ DES RESSOURCES POUR LE VIH, AFRIQUE OCCIDENTALE ET CENTRALE, 2010-2020, ET ESTIMATION DES BESOINS EN RESSOURCES POUR LE VIH À L'HORIZON 2025**



Source : Estimations financières de l'ONUSIDA, 2021 (<http://hivfinancial.unaids.org/hivfinancialdashboards.html>).  
Remarque : Les estimations de ressources sont présentées en dollars américains constants de 2019.

FIGURE 14.9 | **ÉVOLUTION ANNUELLE DE LA DISPONIBILITÉ DES RESSOURCES POUR LE VIH, AFRIQUE OCCIDENTALE ET CENTRALE, 2010-2011 À 2019-2020**



Source : Estimations financières de l'ONUSIDA, 2021 (<http://hivfinancial.unaids.org/hivfinancialdashboards.html>).



## Références

1. Analyse régionale de l'enquête nationale sur la situation et les besoins des personnes vivant avec le VIH dans le cadre de la COVID-19. Genève : ONUSIDA, NAP+ ; 2021.
2. Una G, Allen R, Pattanayak S, Suc G. Digital solutions for direct cash transfers in emergencies. Washington (DC) : Fonds monétaire international (<https://www.imf.org/~media/Files/Publications/covid19-special-notes/en-special-series-on-covid-19-digital-solutions-for-direct-cash-transfers-in-emergencies.ashx>).
3. Beegle K, Coudouel A, Monsalve E. Realizing the full potential of social safety nets in Africa. Washington (DC) : Banque mondiale ; 2018 (<https://openknowledge.worldbank.org/bitstream/handle/10986/29789/9781464811647.pdf?sequence=2&isAllowed=y>).
4. Rapport de synthèse : Initiative pilote PAM/ONUSIDA de transfert d'espèces en Afrique occidentale et centrale (projet). Genève : ONUSIDA ; avril 2020.
5. The state of the world's cash 2020. Cash and voucher assistance in humanitarian aid. The Cash Learning Partnership; 2020 (<https://www.calpnetwork.org/wp-content/uploads/2020/07/SOWC2020-Full-Report.pdf>).
6. Beegle K, Coudouel A, Monsalve E, éditeurs. Realizing the full potential of social safety nets in Africa. Washington (DC) : Groupe Banque mondiale, Agence Française de Développement ; 2018 (<https://openknowledge.worldbank.org/bitstream/handle/10986/29789/9781464811647.pdf?sequence=2&isAllowed=y>).

## ESTIMATIONS ÉPIDÉMIQUES

	2010	2015	2020
<b>Nouvelles infections par le VIH</b>			
Nouvelles infections par le VIH (tous les âges)	5000 [4100–6300]	3900 [2900–5600]	2300 [1600–4000]
Nouvelles infections par le VIH (0–14)	2000 [1600–2500]	1500 [1000–2100]	670 [500–1400]
Nouvelles infections par le VIH (femmes, 15+)	1700 [1300–2300]	1500 [1100–2300]	1000 [710–1800]
Nouvelles infections par le VIH (hommes, 15+)	1200 [970–1700]	910 [670–1400]	550 [<500–950]
Incidence du VIH pour 1000 personnes	0,56 [0,46–0,71]	0,39 [0,29–0,55]	0,19 [0,14–0,34]
<b>Décès liés au sida</b>			
Décès liés au sida (tous les âges)	2600 [2100–3400]	2700 [2000–3700]	2000 [1500–3000]
Décès liés au sida (0–14)	1500 [1200–1800]	1300 [960–1700]	690 [<500–1200]
Décès liés au sida (femmes, 15+)	500 [<500–730]	530 [<500–860]	550 [<500–850]
Décès liés au sida (hommes, 15+)	690 [<500–980]	890 [640–1300]	800 [630–1100]
<b>Personnes vivant avec le VIH</b>			
Personnes vivant avec le VIH (tous les âges)	68 000 [59 000–79 000]	75 000 [65 000–88 000]	75 000 [65 000–94 000]
Personnes vivant avec le VIH (0–14)	13 000 [11 000–15 000]	12 000 [9600–14 000]	8900 [7000–12 000]
Personnes vivant avec le VIH (femmes, 15+)	34 000 [29 000–39 000]	39 000 [34 000–47 000]	43 000 [37 000–53 000]
Personnes vivant avec le VIH (hommes, 15+)	22 000 [19 000–26 000]	23 000 [21 000–28 000]	23 000 [21 000–29 000]
Prévalence du VIH (15–49)	1,2 [1–1,4]	1,1 [1–1,3]	0,9 [0,8–1,2]

## LOIS ET POLITIQUES

Lois criminalisant la transmission, la non-divul-gation ou l'exposition à la transmission du VIH	Oui
Criminalisation du travail sexuel entre adultes consentants	Autre réglementation punitive du travail du sexe
Criminalisation des actes sexuels entre personnes du même sexe	Des lois pénalisant les actes sexuels entre personnes du même sexe ont été décriminalisées ou n'ont jamais existé
L'utilisation ou la possession de drogue pour sa consommation personnelle est un délit	L'utilisation ou la consommation de drogues est considérée comme un délit pénal
Criminalisation des personnes transgenres	Ni criminalisées, ni poursuivies
Lois ou politiques restreignant l'entrée, le séjour et la résidence des personnes vivant avec le VIH	Non
Consentement parental pour l'accès des adolescents au dépistage du VIH	Oui, pour les adolescents âgés de moins de 14 ans
Consentement de l'époux à un accès aux services de santé sexuelle et reproductive pour les femmes mariées	Non
Dépistage VIH obligatoire pour les permis de mariage, de travail ou de résidence ou pour certains groupes	Non

## STIGMATISATION ET DISCRIMINATION

Pourcentage des femmes et des hommes âgés de 15–49 ans qui rapportent des attitudes discriminatoires envers les personnes vivant avec le VIH (2018 concerne uniquement les femmes)	2014	2018
	67,1	73
Pourcentage des personnes vivant avec le VIH s'étant vues refuser l'accès à des services de santé en raison de leur statut VIH au cours des 12 derniers mois		...
Pourcentage des personnes vivant avec le VIH ayant rapporté qu'un professionnel de santé avait informé d'autres personnes de leur statut VIH, sans leur consentement		...

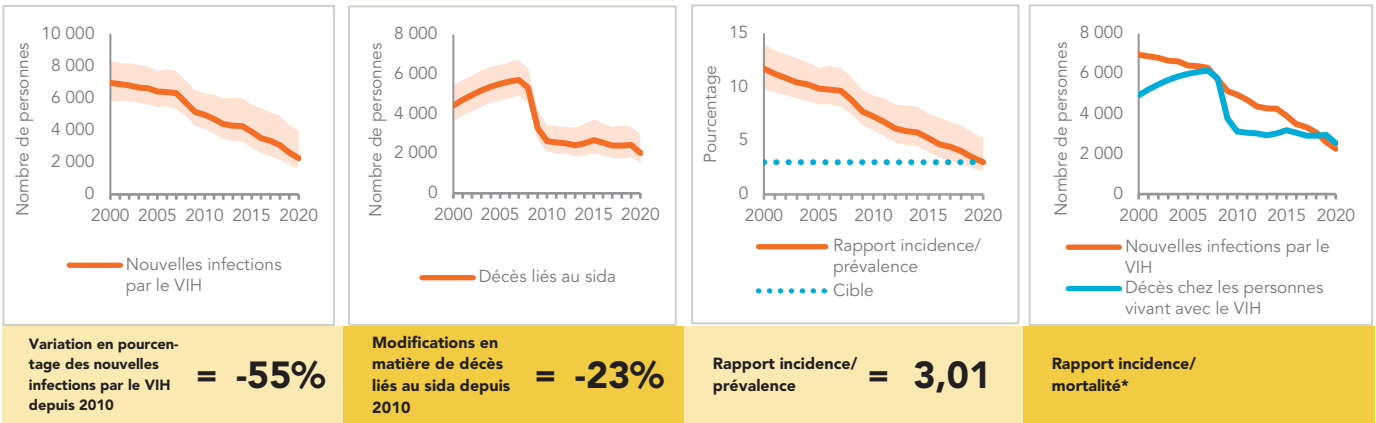
## VIOLENCE

Proportion de femmes de 15 à 49 ans mariées ou en partenariat qui ont été victimes de violence physique ou sexuelle de la part d'un partenaire intime masculin au cours des 12 derniers mois	2018
	13,9

## DÉPENSES

	Sources de financement					Total
	Privé Domestique	Public Domestique	International : PEPFAR	International : Fond mondial	International : tous les autres	
Dernier rapport disponible : 2020	...	US\$ 8 629 360	...	US\$ 12 671 466	US\$ 200 183	US\$ 22 220 326

## MESURES DE LA TRANSITION ÉPIDÉMIQUE

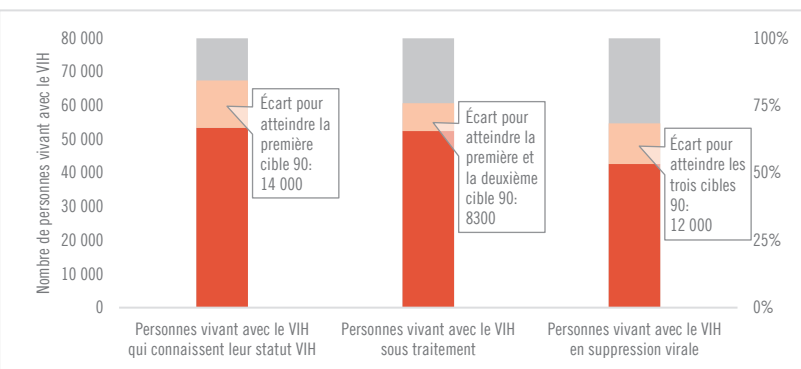


\* Le rapport incidence/mortalité n'est pas publié si le pays n'a pas atteint une couverture en thérapie antirétrovirale de 81 % ou plus (l'objectif de dépistage et de traitement pour 2020).

## POPULATIONS CLÉS

	Professionnels du sexe	Hommes ayant des rapports sexuels avec des hommes	Consommateurs de drogues injectables	Personnes transgenres	Prisonniers
Estimation taille de la population	...	...	...	...	...
Prévalence du VIH	8,5%	7%	2,2%	21,9%	4,1%
Dépistage et sensibilisation au statut VIH	59,2%	84,1%	71,2%	88,5%	
Couverture traitement antirétroviral	...	...	...	...	...
Utilisation du préservatif	83,5%	66%	51,8%	86,8%	
Couverture des programmes de prévention du VIH	...	...	...	...	...
Évitement des soins de santé en raison de la stigmatisation et de la discrimination	...	...	...	...	...
Dépenses en dollars US (2020)	720 072	...	...	...	...

## TEST ET TRAITEMENT DU VIH EN CASCADE



	Personnes vivant avec le VIH qui connaissent leur statut VIH	Personnes vivant avec le VIH sous traitement	Personnes vivant avec le VIH en suppression virale
<b>Tous les âges</b>	71% [61–89%]	70% [60–88%] 52 497	57% [49–71%]
<b>Enfants (0–14)</b>	24% [19–33%]	24% [19–33%] 2142	17% [14–24%]
<b>Femmes (15+)</b>	86% [74–100%]	86% [74–100%] 36 863	70% [61–87%]
<b>Hommes (15+)</b>	62% [55–77%]	58% [52–72%] 13 492	48% [42–59%]

## ÉLIMINATION DE LA TRANSMISSION DE LA MÈRE À L'ENFANT

	2010	2020
Pourcentage des femmes enceintes vivant avec le VIH ayant accès aux médicaments antirétroviraux	13% [10–15%]	98% [75–100%]
Taux final de transmission verticale, y compris pendant l'allaitement	30,2% [28,2–32,2%]	11,2% [9,4–16,9%]
Diagnostic précoce du nourrisson	...% [...–...%]	38,4% [29,5–50%]

## COMORBIDITÉS DU VIH

Nombre estimé de cas incidents de tuberculose parmi les personnes vivant avec le VIH (2018)	940 [610–1400]
Personnes vivant avec le VIH qui ont commencé un traitement préventif contre la tuberculose (2018)	7,1%
Dépistage du cancer du col de l'utérus chez les femmes vivant avec le VIH	...
Personnes co-infectées par le VIH et le virus de l'hépatite C commençant un traitement contre l'hépatite C	...

## PRÉVENTION DU VIH

Adultes âgés de plus de 15 ans avec une charge virale non supprimée	0,4%
Connaissance de la prévention du VIH parmi les jeunes âgés de 15–24 ans (2017)	
— Femmes	15%
— Hommes	18,6%
Utilisation du préservatif lors du dernier rapport sexuel avec un partenaire extra-conjugal et non cohabitants chez les personnes âgées de 15 à 49 ans (2017)	
— Femmes	22,9%
— Hommes	36%
Femmes âgées de 15 à 49 ans dont la demande de planification familiale est satisfaite par des méthodes modernes (2018)	28,8%
Hommes âgés de 15 à 49 ans circoncis (2012)	Sans objet
Circoncisions masculines réalisées selon les normes nationales	Sans objet
Personnes ayant reçu le PrEP au moins une fois pendant la période considérée	...

### Réduction des risques

— Utilisation d'un équipement d'injection stérile lors de la dernière injection (2017)	94,6%
— Aiguilles et seringues distribuées par la personne qui procède à l'injection	...
— Couverture du traitement de substitution des opioïdes	...
— Naloxone disponible (2021)	Non
— Salles d'injection sûres disponibles (2021)	Non

## BURKINA FASO

DONNÉES  
DU PAYS

## ESTIMATIONS ÉPIDÉMIQUES

	2010	2015	2020
<b>Nouvelles infections par le VIH</b>			
Nouvelles infections par le VIH (tous les âges)	6300 [4800–8000]	2600 [1800–3600]	2100 [1200–3100]
Nouvelles infections par le VIH (0–14)	4200 [3100–5200]	1300 [960–1800]	1300 [800–2100]
Nouvelles infections par le VIH (femmes, 15+)	1100 [800–1600]	730 [<500–1200]	<500 [<500–770]
Nouvelles infections par le VIH (hommes, 15+)	1000 [700–1500]	560 [<500–940]	<500 [<200–540]
Incidence du VIH pour 1000 personnes	0,42 [0,32–0,54]	0,15 [0,11–0,21]	0,1 [0,06–0,15]
<b>Décès liés au sida</b>			
Décès liés au sida (tous les âges)	7200 [5500–9300]	5300 [4000–6800]	3300 [2400–4300]
Décès liés au sida (0–14)	3300 [2500–4100]	2200 [1500–2700]	1100 [780–1700]
Décès liés au sida (femmes, 15+)	1900 [1400–2600]	1100 [840–1500]	780 [560–1000]
Décès liés au sida (hommes, 15+)	2000 [1500–2600]	2100 [1600–2600]	1400 [1000–1800]
<b>Personnes vivant avec le VIH</b>			
Personnes vivant avec le VIH (tous les âges)	120 000 [100 000–140 000]	110 000 [93 000–130 000]	97 000 [81 000–110 000]
Personnes vivant avec le VIH (0–14)	35 000 [28 000–42 000]	25 000 [19 000–31 000]	16 000 [12 000–21 000]
Personnes vivant avec le VIH (femmes, 15+)	47 000 [40 000–54 000]	48 000 [41 000–56 000]	49 000 [40 000–56 000]
Personnes vivant avec le VIH (hommes, 15+)	39 000 [33 000–46 000]	36 000 [31 000–41 000]	32 000 [28 000–37 000]
Prévalence du VIH (15–49)	1,1 [0,9–1,3]	0,9 [0,7–1]	0,7 [0,5–0,8]

## LOIS ET POLITIQUES

Lois criminalisant la transmission, la non-divul-gation ou l'exposition à la transmission du VIH	Oui
Criminalisation du travail sexuel entre adultes consentants	Autre réglementation punitive du travail du sexe
Criminalisation des actes sexuels entre personnes du même sexe	Pas de législation spécifique
L'utilisation ou la possession de drogue pour sa consommation personnelle est un délit	L'utilisation ou la consommation de drogues est considérée comme un délit pénal
Criminalisation des personnes transgenres	Ni criminalisées, ni poursuivies
Lois ou politiques restreignant l'entrée, le séjour et la résidence des personnes vivant avec le VIH	Non
Consentement parental pour l'accès des adolescents au dépistage du VIH	Pas de loi exigeant le consentement des parents/tuteurs
Consentement de l'époux à un accès aux services de santé sexuelle et reproductive pour les femmes mariées	Non
Dépistage VIH obligatoire pour les permis de mariage, de travail ou de résidence ou pour certains groupes	Non

## STIGMATISATION ET DISCRIMINATION

Pourcentage des femmes et des hommes âgés de 15–49 ans qui rapportent des attitudes discriminatoires envers les personnes vivant avec le VIH	...
Pourcentage des personnes vivant avec le VIH s'étant vues refuser l'accès à des services de santé en raison de leur statut VIH au cours des 12 derniers mois	...
Pourcentage des personnes vivant avec le VIH ayant rapporté qu'un professionnel de santé avait informé d'autres personnes de leur statut VIH, sans leur consentement	...

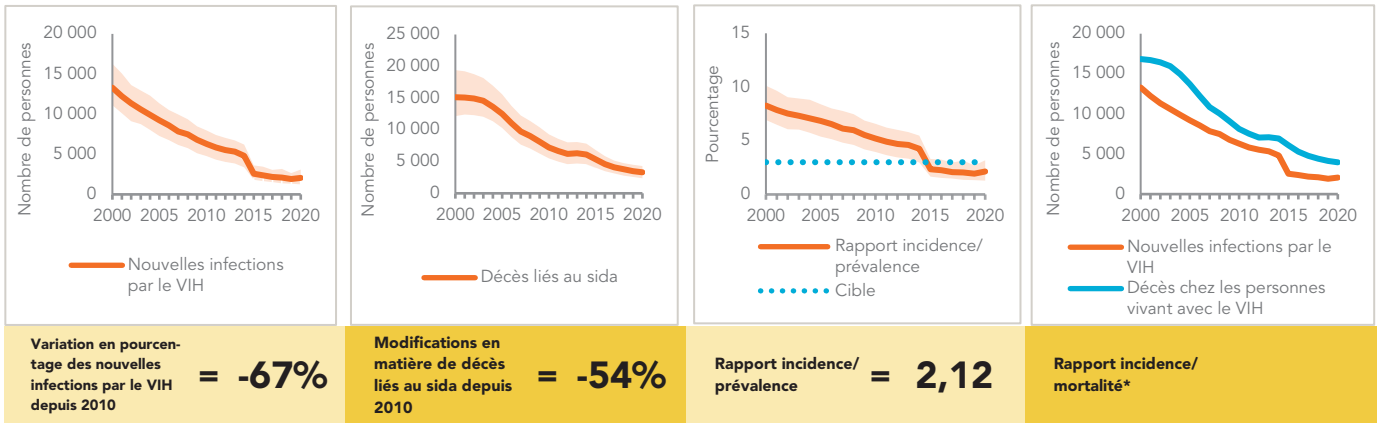
## VIOLENCE

Proportion de femmes de 15 à 49 ans mariées ou en partenariat qui ont été victimes de violence physique ou sexuelle de la part d'un partenaire intime masculin au cours des 12 derniers mois	...
--	-----

## DÉPENSES

	Sources de financement					Total
	Privé Domestique	Public Domestique	International : PEPFAR	International : Fond mondial	International : tous les autres	
Dernier rapport disponible : 2017	US\$ 2 875 787	US\$ 18 027 894	...	US\$ 14 293 173	US\$ 3 858 466	US\$ 39 055 319

## MESURES DE LA TRANSITION ÉPIDÉMIQUE



\* Le rapport incidence/mortalité n'est pas publié si le pays n'a pas atteint une couverture en thérapie antirétrovirale de 81 % ou plus (l'objectif de dépistage et de traitement pour 2020).

## POPULATIONS CLÉS

	Professionnels du sexe	Hommes ayant des rapports sexuels avec des hommes	Consommateurs de drogues injectables	Personnes transgenres	Prisonniers
Estimation taille de la population	...	...	...	...	...
Prévalence du VIH	5,4%	1,9%	...	...	2,2%
Dépistage et sensibilisation au statut VIH	74,7%	67,9%	...	...	...
Couverture traitement antirétroviral	...	...	...	...	...
Utilisation du préservatif	92,9%	87,2%	...	...	...
Couverture des programmes de prévention du VIH	46,8%	76,4%	...	...	...
Évitement des soins de santé en raison de la stigmatisation et de la discrimination	...	...	...	...	...
Dépenses en dollars US	...	...	...	...	...

## COMORBIDITÉS DU VIH

Nombre estimé de cas incidents de tuberculose parmi les personnes vivant avec le VIH (2018)	930 [600-1300]
Personnes vivant avec le VIH qui ont commencé un traitement préventif contre la tuberculose (2018)	...
Dépistage du cancer du col de l'utérus chez les femmes vivant avec le VIH	...
Personnes co-infectées par le VIH et le virus de l'hépatite C commençant un traitement contre l'hépatite C	...

## PRÉVENTION DU VIH

Adultes âgés de plus de 15 ans avec une charge virale non supprimée	...
Connaissance de la prévention du VIH parmi les jeunes âgés de 15-24 ans (2010)	
— Femmes	31,1%
— Hommes	35,8%

Utilisation du préservatif lors du dernier rapport sexuel avec un partenaire extra-conjugal et non cohabitants chez les personnes âgées de 15 à 49 ans (2010)	
— Femmes	59%
— Hommes	74,2%

Femmes âgées de 15 à 49 ans dont la demande de planification familiale est satisfaite par des méthodes modernes	...
---	-----

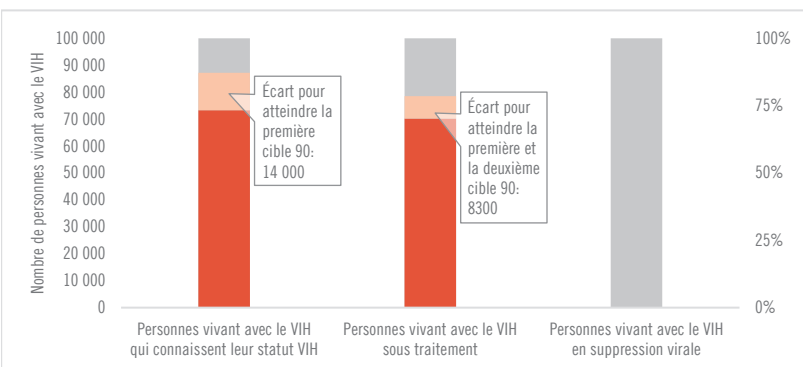
Hommes âgés de 15 à 49 ans circoncis (2010)	Sans objet
---	------------

Circoncisions masculines réalisées selon les normes nationales	Sans objet
--	------------

Personnes ayant reçu le PrEP au moins une fois pendant la période considérée	...
--	-----

<b>Réduction des risques</b>	
— Utilisation d'un équipement d'injection stérile lors de la dernière injection	...
— Aiguilles et seringues distribuées par la personne qui procède à l'injection	...
— Couverture du traitement de substitution des opioïdes	...
— Naloxone disponible (2021)	Non
— Salles d'injection sûres disponibles (2021)	Non

## TEST ET TRAITEMENT DU VIH EN CASCADE



Tous les âges	Personnes vivant avec le VIH qui connaissent leur statut VIH	Personnes vivant avec le VIH sous traitement	Personnes vivant avec le VIH en suppression virale
76% [63-87%]	72% [61-84%] 70 156	...% [...-...%]	
Enfants (0-14)	17% [12-22%]	17% [12-22%] 2694	...% [...-...%]
Femmes (15+)	98% [81-100%]	98% [81-100%] 47 368	...% [...-...%]
Hommes (15+)	72% [61-83%]	62% [53-72%] 20 094	...% [...-...%]

## ÉLIMINATION DE LA TRANSMISSION DE LA MÈRE À L'ENFANT

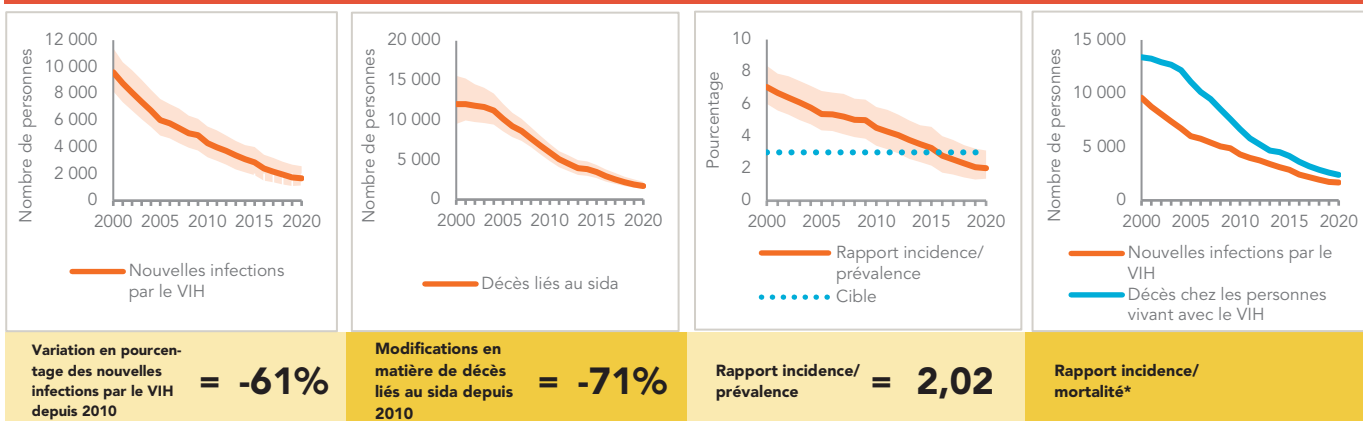
	2010	2020
Pourcentage des femmes enceintes vivant avec le VIH ayant accès aux médicaments antirétroviraux	21% [17-26%]	89% [69-100%]
Taux final de transmission verticale, y compris pendant l'allaitement	31,6% [29,7-33,4%]	12% [9,2-16,1%]
Diagnostic précoce du nourrisson	7,1% [5,6-9,7%]	10% [8,4-12,8%]

# BURUNDI

## ESTIMATIONS ÉPIDÉMIQUES

	2010	2015	2020
<b>Nouvelles infections par le VIH</b>			
Nouvelles infections par le VIH (tous les âges)	4300 [3200–5500]	2800 [1900–4000]	1700 [1100–2600]
Nouvelles infections par le VIH (0–14)	1900 [1500–2400]	1200 [790–1600]	950 [640–1300]
Nouvelles infections par le VIH (femmes, 15+)	1300 [820–1700]	960 [550–1400]	<500 [<500–780]
Nouvelles infections par le VIH (hommes, 15+)	1100 [680–1700]	690 [<500–1100]	<500 [<200–510]
Incidence du VIH pour 1000 personnes	0,52 [0,39–0,67]	0,29 [0,2–0,41]	0,15 [0,1–0,22]
<b>Décès liés au sida</b>			
Décès liés au sida (tous les âges)	5900 [4900–7000]	3500 [2700–4300]	1700 [1300–2200]
Décès liés au sida (0–14)	1700 [1400–2000]	1000 [720–1300]	680 [<500–940]
Décès liés au sida (femmes, 15+)	2200 [1700–2700]	960 [660–1300]	<500 [<500–540]
Décès liés au sida (hommes, 15+)	2000 [1600–2500]	1500 [1200–1900]	600 [<500–790]
<b>Personnes vivant avec le VIH</b>			
Personnes vivant avec le VIH (tous les âges)	95 000 [86 000–110 000]	87 000 [78 000–98 000]	83 000 [73 000–95 000]
Personnes vivant avec le VIH (0–14)	20 000 [17 000–23 000]	14 000 [11 000–16 000]	9700 [7300–12 000]
Personnes vivant avec le VIH (femmes, 15+)	43 000 [39 000–48 000]	43 000 [39 000–48 000]	44 000 [39 000–50 000]
Personnes vivant avec le VIH (hommes, 15+)	32 000 [29 000–38 000]	30 000 [27 000–34 000]	29 000 [26 000–33 000]
Prévalence du VIH (15–49)	1,6 [1,5–1,8]	1,3 [1,1–1,4]	1 [0,9–1,1]

## MESURES DE LA TRANSITION ÉPIDÉMIQUE

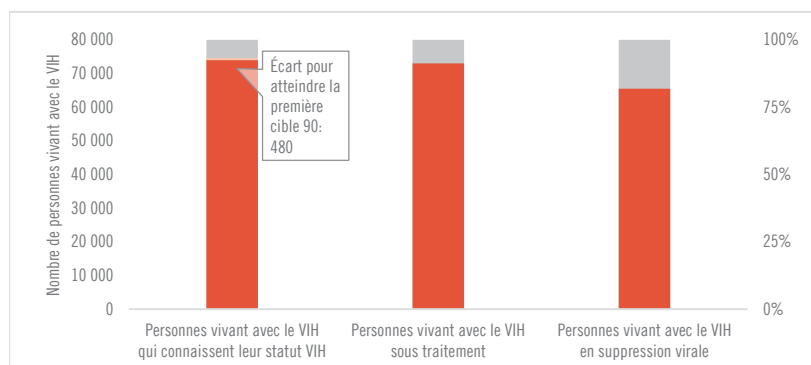


\* Le rapport incidence/mortalité n'est pas publié si le pays n'a pas atteint une couverture en thérapie antirétrovirale de 81 % ou plus (l'objectif de dépistage et de traitement pour 2020).

## DÉPENSES

	Sources de financement					Total
	Privé Domestique	Public Domestique	International : PEPFAR	International : Fond mondial	International : tous les autres	
Dernier rapport disponible : 2014	US\$ 2 098 404	US\$ 289 800	...	US\$ 15 903 384	US\$ 122 941	US\$ 18 414 529

## TEST ET TRAITEMENT DU VIH EN CASCADE



Catégorie	Personnes vivant avec le VIH qui connaissent leur statut VIH	Personnes vivant avec le VIH sous traitement	Personnes vivant avec le VIH en suppression virale
<b>Tous les âges</b>	89% [79-100%]	88% [78-100%] 73 033	79% [70-91%]
<b>Enfants (0-14)</b>	31% [24-39%]	31% [24-39%] 3042	22% [17-27%]
<b>Femmes (15+)</b>	>98% [94-100%]	>98% [94-100%] 46 179	96% [85-100%]
<b>Hommes (15+)</b>	85% [76-95%]	82% [73-92%] 23 812	73% [66-82%]

## ÉLIMINATION DE LA TRANSMISSION DE LA MÈRE À L'ENFANT

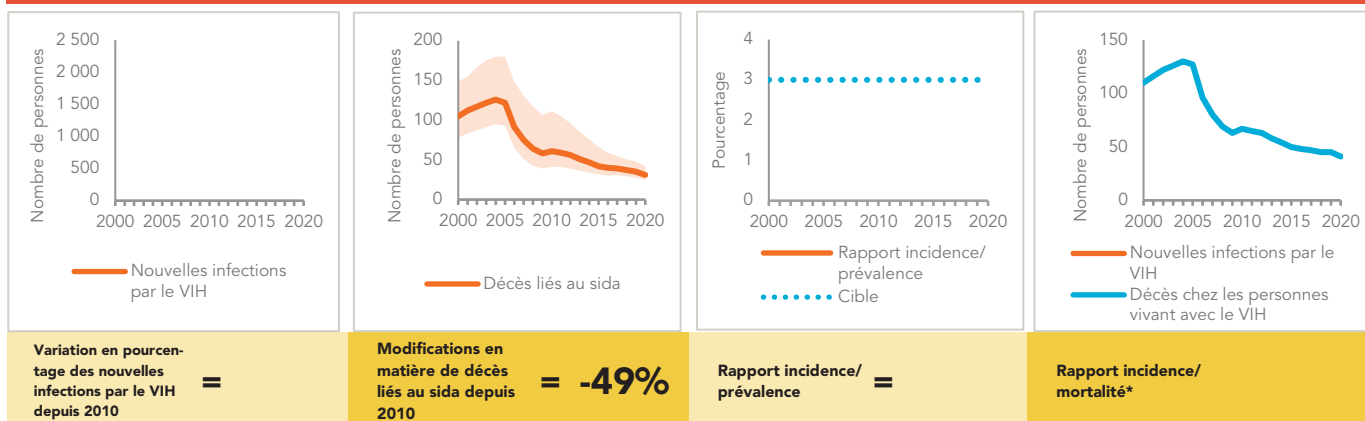
	2010	2020
<b>Pourcentage des femmes enceintes vivant avec le VIH ayant accès aux médicaments antirétroviraux</b>	38% [32-45%]	55% [45-63%]
<b>Taux final de transmission verticale, y compris pendant l'allaitement</b>	28,1% [25,5-30,4%]	16,4% [13,4-20,6%]
<b>Diagnostic précoce du nourrisson</b>	8,6% [6,9-11%]	80,2% [69,5- >95%]

## CAP-VERT

## ESTIMATIONS ÉPIDÉMIQUES

	2010	2015	2020
<b>Nouvelles infections par le VIH</b>			
Nouvelles infections par le VIH (tous les âges)	... [...-...]	... [...-...]	... [...-...]
Nouvelles infections par le VIH (0-14)	... [...-...]	... [...-...]	... [...-...]
Nouvelles infections par le VIH (femmes, 15+)	... [...-...]	... [...-...]	... [...-...]
Nouvelles infections par le VIH (hommes, 15+)	... [...-...]	... [...-...]	... [...-...]
Incidence du VIH pour 1000 personnes	... [...-...]	... [...-...]	... [...-...]
<b>Décès liés au sida</b>			
Décès liés au sida (tous les âges)	<100 [<100- <200]	<100 [<100- <100]	<100 [<100- <100]
Décès liés au sida (0-14)	... [...-...]	... [...-...]	... [...-...]
Décès liés au sida (femmes, 15+)	<100 [<100- <100]	<100 [<100- <100]	<100 [<100- <100]
Décès liés au sida (hommes, 15+)	<100 [<100- <100]	<100 [<100- <100]	<100 [<100- <100]
<b>Personnes vivant avec le VIH</b>			
Personnes vivant avec le VIH (tous les âges)	1900 [1600-2300]	2100 [1800-2400]	2400 [2000-2900]
Personnes vivant avec le VIH (0-14)	... [...-...]	... [...-...]	... [...-...]
Personnes vivant avec le VIH (femmes, 15+)	890 [730-1100]	1000 [890-1200]	1200 [1000-1400]
Personnes vivant avec le VIH (hommes, 15+)	900 [750-1100]	1000 [890-1200]	1200 [980-1400]
Prévalence du VIH (15-49)	0,6 [0,5-0,7]	0,6 [0,5-0,7]	0,5 [0,4-0,7]

## MESURES DE LA TRANSITION ÉPIDÉMIQUE



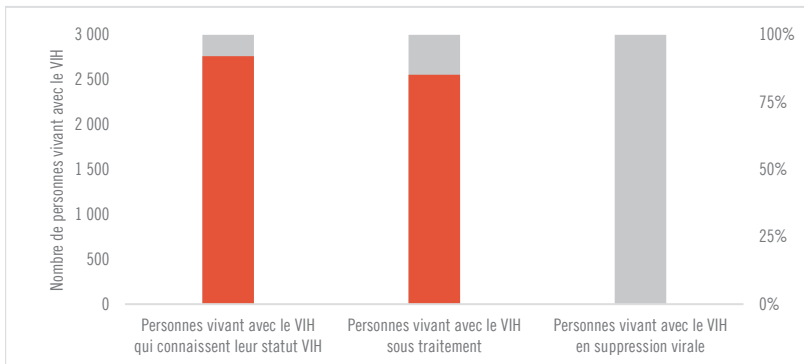
\* Le rapport incidence/mortalité n'est pas publié si le pays n'a pas atteint une couverture en thérapie antirétrovirale de 81 % ou plus (l'objectif de dépistage et de traitement pour 2020).

## DÉPENSES

	Sources de financement					Total
	Privé Domestique	Public Domestique	International : PEPFAR	International : Fond mondial	International : tous les autres	
Dernier rapport disponible : 2014	US\$ 93 000	US\$ 2 343 480	US\$ 28 723	US\$ 1 076 920	US\$ 269 531	US\$ 3 811 654



**TEST ET TRAITEMENT DU VIH EN CASCADE**



	Personnes vivant avec le VIH qui connaissent leur statut VIH	Personnes vivant avec le VIH sous traitement	Personnes vivant avec le VIH en suppression virale
<b>Tous les âges</b>	>98% [96–100%]	>98% [89–100%] 2556	...% [...–...%]
<b>Enfants (0–14)</b>	...% [...–...%]	...% [...–...%] ...	...% [...–...%]
<b>Femmes (15+)</b>	>98% [>98–100%]	>98% [>98–100%] 1456	...% [...–...%]
<b>Hommes (15+)</b>	95% [80–100%]	87% [73–100%] 1027	...% [...–...%]

**ÉLIMINATION DE LA TRANSMISSION DE LA MÈRE À L'ENFANT**

	2010	2020
<b>Pourcentage des femmes enceintes vivant avec le VIH ayant accès aux médicaments antirétroviraux</b>	...% [...–...%]	...% [...–...%]
<b>Taux final de transmission verticale, y compris pendant l'allaitement</b>	...% [...–...%]	...% [...–...%]
<b>Diagnostic précoce du nourrisson</b>	...% [...–...%]	...% [...–...%]

## CAMEROUN

DONNÉES  
DU PAYS

## ESTIMATIONS ÉPIDÉMIQUES

	2010	2015	2020
<b>Nouvelles infections par le VIH</b>			
Nouvelles infections par le VIH (tous les âges)	35 000 [31 000–41 000]	24 000 [20 000–28 000]	15 000 [12 000–19 000]
Nouvelles infections par le VIH (0–14)	8300 [6800–10 000]	4000 [2800–5300]	4500 [2900–5600]
Nouvelles infections par le VIH (femmes, 15+)	17 000 [15 000–21 000]	13 000 [11 000–17 000]	7600 [5900–10 000]
Nouvelles infections par le VIH (hommes, 15+)	9400 [7800–12 000]	6100 [4900–8000]	3000 [2200–4100]
Incidence du VIH pour 1000 personnes	1,83 [1,62–2,12]	1,07 [0,9–1,27]	0,6 [0,47–0,75]
<b>Décès liés au sida</b>			
Décès liés au sida (tous les âges)	26 000 [23 000–31 000]	25 000 [21 000–29 000]	14 000 [12 000–17 000]
Décès liés au sida (0–14)	7100 [6000–8100]	4100 [3100–5000]	3500 [2500–4400]
Décès liés au sida (femmes, 15+)	13 000 [11 000–16 000]	12 000 [9700–14 000]	5800 [4500–7400]
Décès liés au sida (hommes, 15+)	5900 [4800–8400]	8900 [7700–11000]	4800 [4000–5800]
<b>Personnes vivant avec le VIH</b>			
Personnes vivant avec le VIH (tous les âges)	520 000 [490 000–570 000]	520 000 [490 000–560 000]	500 000 [470 000–540 000]
Personnes vivant avec le VIH (0–14)	56 000 [48 000–62 000]	45 000 [38 000–52 000]	35 000 [27 000–41 000]
Personnes vivant avec le VIH (femmes, 15+)	300 000 [280 000–330 000]	310 000 [290 000–340 000]	310 000 [290 000–340 000]
Personnes vivant avec le VIH (hommes, 15+)	160 000 [150 000–180 000]	160 000 [150 000–180 000]	150 000 [140 000–160 000]
Prévalence du VIH (15–49)	4,3 [4,1–4,5]	3,7 [3,4–3,9]	3 [2,7–3,2]

## LOIS ET POLITIQUES

Lois criminalisant la transmission, la non-divul-gation ou l'exposition à la transmission du VIH	No, but prosecutions exist based on general criminal laws
Criminalisation du travail sexuel entre adultes consentants	Autre réglementation punitive du travail du sexe
Criminalisation des actes sexuels entre personnes du même sexe	Oui, emprisonnement (jusqu'à 14 ans)
L'utilisation ou la possession de drogue pour sa consommation personnelle est un délit	La loi autorise la possession d'une certaine quantité de drogue
Criminalisation des personnes transgenres	Poursuivies
Lois ou politiques restreignant l'entrée, le séjour et la résidence des personnes vivant avec le VIH	Non
Consentement parental pour l'accès des adolescents au dépistage du VIH	Oui, pour les adolescents âgés de moins de 16 ans
Consentement de l'époux à un accès aux services de santé sexuelle et reproductive pour les femmes mariées	Non
Dépistage VIH obligatoire pour les permis de mariage, de travail ou de résidence ou pour certains groupes	Non

## STIGMATISATION ET DISCRIMINATION

Pourcentage des femmes et des hommes âgés de 15–49 ans qui rapportent des attitudes discriminatoires envers les personnes vivant avec le VIH	...	...
Pourcentage des personnes vivant avec le VIH s'étant vues refuser l'accès à des services de santé en raison de leur statut VIH au cours des 12 derniers mois	...	...
Pourcentage des personnes vivant avec le VIH ayant rapporté qu'un professionnel de santé avait informé d'autres personnes de leur statut VIH, sans leur consentement	...	...

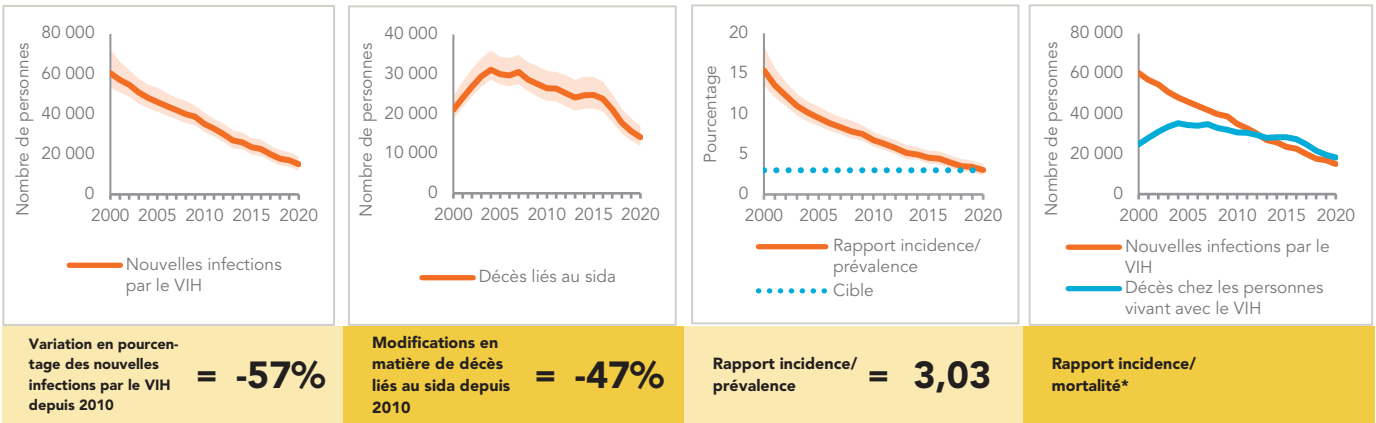
## VIOLENCE

Proportion de femmes de 15 à 49 ans mariées ou en partenariat qui ont été victimes de violence physique ou sexuelle de la part d'un partenaire intime masculin au cours des 12 derniers mois	2014	2018
	32,7	20

## DÉPENSES

	Sources de financement					Total
	Privé Domestique	Public Domestique	International : PEPFAR	International : Fond mondial	International : tous les autres	
Dernier rapport disponible : 2013	US\$ 13 745 789	US\$ 14 805 716	US\$ 12 252 577	US\$ 14 302 281	US\$ 17 442 940	US\$ 72 549 303

## MESURES DE LA TRANSITION ÉPIDÉMIQUE



\* Le rapport incidence/mortalité n'est pas publié si le pays n'a pas atteint une couverture en thérapie antirétrovirale de 81 % ou plus (l'objectif de dépistage et de traitement pour 2020).

## POPULATIONS CLÉS

	Professionnels du sexe	Hommes ayant des rapports sexuels avec des hommes	Consommateurs de drogues injectables	Personnes transgenres	Prisonniers
Estimation taille de la population	...	...	...	...	...
Prévalence du VIH	24,3%	20,6%	...	...	4%
Dépistage et sensibilisation au statut VIH	97,0%	67,3%	...	...	...
Couverture traitement antirétroviral	99,1%	97,2%	...	...	...
Utilisation du préservatif	96%	...	...	...	...
Couverture des programmes de prévention du VIH	...	...	...	...	...
Évitement des soins de santé en raison de la stigmatisation et de la discrimination	4,7%	13,5%	...	...	...
Dépenses en dollars US	...	...	...	...	...

## COMORBIDITÉS DU VIH

Nombre estimé de cas incidents de tuberculose parmi les personnes vivant avec le VIH (2018)	13 000 [8700 -19 000]
Personnes vivant avec le VIH qui ont commencé un traitement préventif contre la tuberculose (2018)	...
Dépistage du cancer du col de l'utérus chez les femmes vivant avec le VIH	...
Personnes co-infectées par le VIH et le virus de l'hépatite C commençant un traitement contre l'hépatite C	...

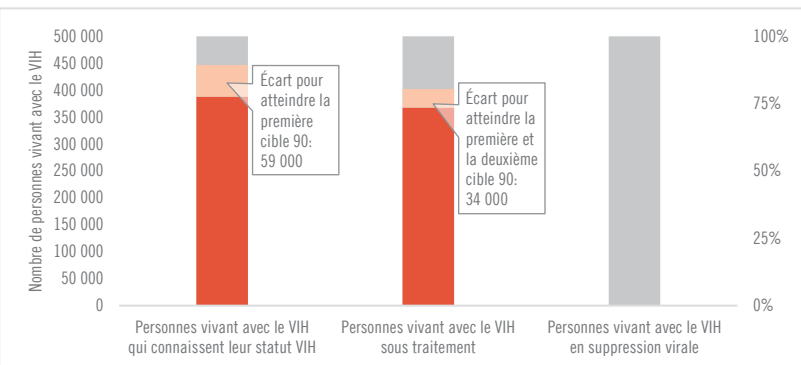
## PRÉVENTION DU VIH

Adultes âgés de plus de 15 ans avec une charge virale non supprimée	...
Connaissance de la prévention du VIH parmi les jeunes âgés de 15-24 ans (2018)	
— Femmes	40,6%
— Hommes	35,8%
Utilisation du préservatif lors du dernier rapport sexuel avec un partenaire extra-conjugal et non cohabitants chez les personnes âgées de 15 à 49 ans (2018)	
— Femmes	43,4%
— Hommes	62,6%
Femmes âgées de 15 à 49 ans dont la demande de planification familiale est satisfaite par des méthodes modernes	...
Hommes âgés de 15 à 49 ans circoncis (2011)	Sans objet
Circoncisions masculines réalisées selon les normes nationales	Sans objet
Personnes ayant reçu le PrEP au moins une fois pendant la période considérée (2020)	1969

### Réduction des risques

- Utilisation d'un équipement d'injection stérile lors de la dernière injection
- Aiguilles et seringues distribuées par la personne qui procède à l'injection
- Couverture du traitement de substitution des opioïdes
- Naloxone disponible (2021)
- Salles d'injection sûres disponibles (2021)

## TEST ET TRAITEMENT DU VIH EN CASCADE



Tous les âges	78% [73-85%]	74% [70-80%]	...% [...-...%]
Enfants (0-14)	35% [27-41%]	35% [27-41%]	...% [...-...%]
Femmes (15+)	83% [78-90%]	80% [75-87%]	...% [...-...%]
Hommes (15+)	78% [72-86%]	70% [65-77%]	...% [...-...%]

## ÉLIMINATION DE LA TRANSMISSION DE LA MÈRE À L'ENFANT

	2010	2020
Pourcentage des femmes enceintes vivant avec le VIH ayant accès aux médicaments antirétroviraux	40% [34-47%]	64% [50-74%]
Taux final de transmission verticale, y compris pendant l'allaitement	24,2% [23,1-25,6%]	17,1% [14,3-19,2%]
Diagnostic précoce du nourrisson	20,4% [16,8-26,9%]	52,6% [45,6-67%]

# CONGO

**DONNÉES  
DU PAYS**

## ESTIMATIONS ÉPIDÉMIQUES

	2010	2015	2020
<b>Nouvelles infections par le VIH</b>			
Nouvelles infections par le VIH (tous les âges)	7200 [5100–9300]	8600 [4800–13000]	10000 [4500–22000]
Nouvelles infections par le VIH (0–14)	1800 [1400–2300]	1800 [1200–2600]	2100 [1100–3700]
Nouvelles infections par le VIH (femmes, 15+)	3600 [2400–4700]	4800 [2600–7700]	5900 [2300–13000]
Nouvelles infections par le VIH (hommes, 15+)	1800 [1200–2300]	2000 [1100–3200]	2100 [840–4600]
Incidence du VIH pour 1000 personnes	1,77 [1,26–2,28]	1,87 [1,03–2,95]	1,94 [0,86–4,19]
<b>Décès liés au sida</b>			
Décès liés au sida (tous les âges)	5200 [4300–6100]	5500 [4300–6700]	6100 [4100–8500]
Décès liés au sida (0–14)	1400 [1100–1700]	1300 [900–1700]	1500 [890–2300]
Décès liés au sida (femmes, 15+)	2700 [2200–3200]	2700 [2100–3300]	3200 [2100–4300]
Décès liés au sida (hommes, 15+)	1100 [860–1300]	1500 [1200–1800]	1500 [980–1900]
<b>Personnes vivant avec le VIH</b>			
Personnes vivant avec le VIH (tous les âges)	88 000 [76 000–100 000]	98 000 [76 000–120 000]	110 000 [80 000–170 000]
Personnes vivant avec le VIH (0–14)	10 000 [8500–12 000]	9900 [7800–12 000]	11 000 [7600–15 000]
Personnes vivant avec le VIH (femmes, 15+)	53 000 [45 000–60 000]	60 000 [46 000–72 000]	72 000 [50 000–110 000]
Personnes vivant avec le VIH (hommes, 15+)	26 000 [22 000–29 000]	28 000 [22 000–34 000]	31 000 [22 000–46 000]
Prévalence du VIH (15–49)	3,4 [2,9–3,9]	3,3 [2,6–4,2]	3,3 [2,2–5,2]

## LOIS ET POLITIQUES

Lois criminalisant la transmission, la non-divul-gation ou l'exposition à la transmission du VIH	Oui
Criminalisation du travail sexuel entre adultes consentants	Autre réglementation punitive du travail du sexe
Criminalisation des actes sexuels entre personnes du même sexe	Des lois pénalisant les actes sexuels entre personnes du même sexe ont été décriminalisées ou n'ont jamais existé
L'utilisation ou la possession de drogue pour sa consommation personnelle est un délit	...
Criminalisation des personnes transgenres	Ni criminalisées, ni poursuivies
Lois ou politiques restreignant l'entrée, le séjour et la résidence des personnes vivant avec le VIH	Non
Consentement parental pour l'accès des adolescents au dépistage du VIH	Oui, pour les adolescents âgés de moins de 14 ans
Consentement de l'époux à un accès aux services de santé sexuelle et reproductive pour les femmes mariées	Non
Dépistage VIH obligatoire pour les permis de mariage, de travail ou de résidence ou pour certains groupes	Non

## STIGMATISATION ET DISCRIMINATION

Pourcentage des femmes et des hommes âgés de 15–49 ans qui rapportent des attitudes discriminatoires envers les personnes vivant avec le VIH	...
Pourcentage des personnes vivant avec le VIH s'étant vues refuser l'accès à des services de santé en raison de leur statut VIH au cours des 12 derniers mois	2015 6,1
Pourcentage des personnes vivant avec le VIH ayant rapporté qu'un professionnel de santé avait informé d'autres personnes de leur statut VIH, sans leur consentement	2015 17,9

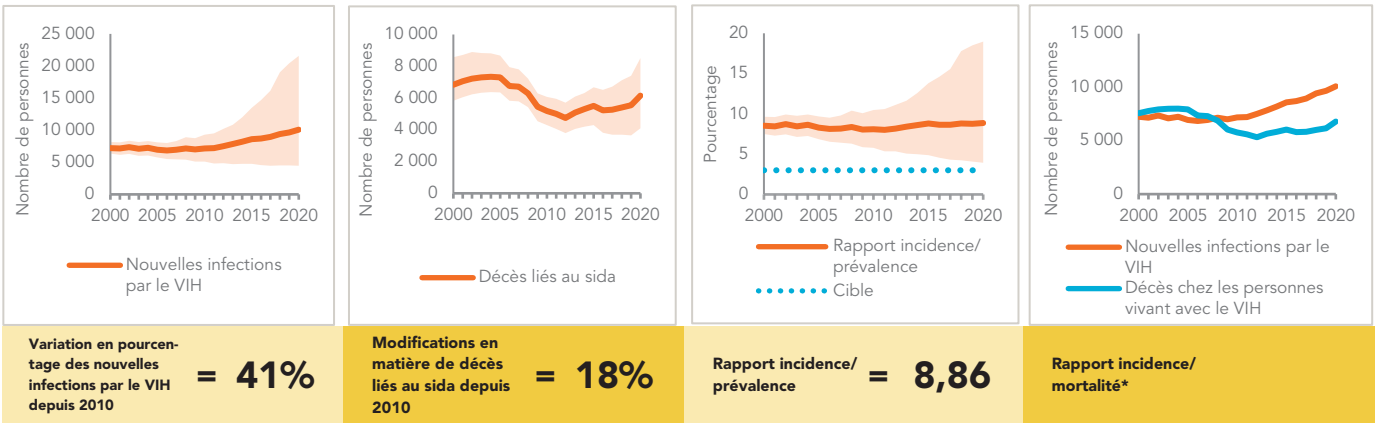
## VIOLENCE

Proportion de femmes de 15 à 49 ans mariées ou en partenariat qui ont été victimes de violence physique ou sexuelle de la part d'un partenaire intime masculin au cours des 12 derniers mois	...
--	-----

## DÉPENSES

	Sources de financement					Total
	Privé Domestique	Public Domestique	International : PEPFAR	International : Fond mondial	International : tous les autres	
Dernier rapport disponible : 2010	...	US\$ 8 104 228	...	US\$ 6 354 280	US\$ 1 676 938	US\$ 16 472 586

## MESURES DE LA TRANSITION ÉPIDÉMIQUE



\* Le rapport incidence/mortalité n'est pas publié si le pays n'a pas atteint une couverture en thérapie antirétrovirale de 81 % ou plus (l'objectif de dépistage et de traitement pour 2020).

## POPULATIONS CLÉS

	Professionnels du sexe	Hommes ayant des rapports sexuels avec des hommes	Consommateurs de drogues injectables	Personnes transgenres	Prisonniers
Estimation taille de la population	...	...	...	...	...
Prévalence du VIH	8,1%	41,2%	...	...	3,9%
Dépistage et sensibilisation au statut VIH	...	...	...	...	...
Couverture traitement antirétroviral	...	...	...	...	...
Utilisation du préservatif	86,3%	64,1%	...	...	...
Couverture des programmes de prévention du VIH	...	...	...	...	...
Évitement des soins de santé en raison de la stigmatisation et de la discrimination	17,2%	10,4%	...	...	...
Dépenses en dollars US	...	...	...	...	...

## COMORBIDITÉS DU VIH

Nombre estimé de cas incidents de tuberculose parmi les personnes vivant avec le VIH (2018)	5700 [2900-9400]
Personnes vivant avec le VIH qui ont commencé un traitement préventif contre la tuberculose (2018)	...
Dépistage du cancer du col de l'utérus chez les femmes vivant avec le VIH	...
Personnes co-infectées par le VIH et le virus de l'hépatite C commençant un traitement contre l'hépatite C	...

## PRÉVENTION DU VIH

Adultes âgés de plus de 15 ans avec une charge virale non supprimée	...
Connaissance de la prévention du VIH parmi les jeunes âgés de 15-24 ans (2015)	...
— Femmes	26,7%
— Hommes	45,3%

Utilisation du préservatif lors du dernier rapport sexuel avec un partenaire extra-conjugal et non cohabitant chez les personnes âgées de 15 à 49 ans (2012)	...
— Femmes	38,3%
— Hommes	58%

Femmes âgées de 15 à 49 ans dont la demande de planification familiale est satisfaite par des méthodes modernes	...
---	-----

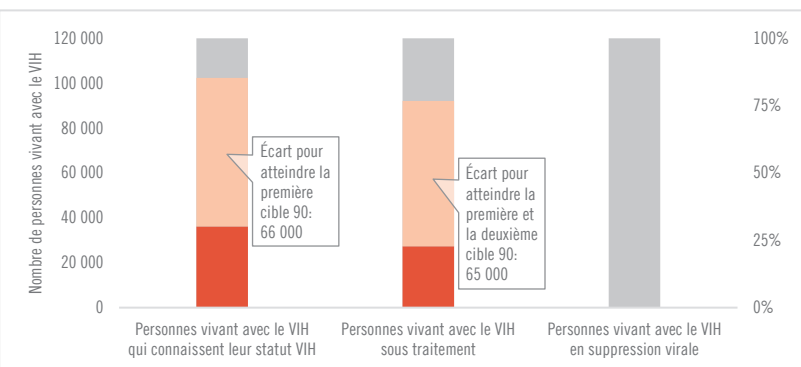
Hommes âgés de 15 à 49 ans circoncis (2012)	Sans objet
---	------------

Circoncisions masculines réalisées selon les normes nationales	Sans objet
--	------------

Personnes ayant reçu le PrEP au moins une fois pendant la période considérée	...
--	-----

Réduction des risques	
— Utilisation d'un équipement d'injection stérile lors de la dernière injection	...
— Aiguilles et seringues distribuées par la personne qui procède à l'injection	...
— Couverture du traitement de substitution des opioïdes	...
— Naloxone disponible (2021)	...
— Salles d'injection sûres disponibles (2021)	...

## TEST ET TRAITEMENT DU VIH EN CASCADE



	Personnes vivant avec le VIH qui connaissent leur statut VIH	Personnes vivant avec le VIH sous traitement	Personnes vivant avec le VIH en suppression virale
Tous les âges	32% [22-48%] 27 371	24% [17-36%] 27 371	...% [...-...%]
Enfants (0-14)	13% [9-18%]	13% [9-18%] 1380	...% [...-...%]
Femmes (15+)	34% [23-52%]	25% [18-39%] 18 344	...% [...-...%]
Hommes (15+)	33% [23-48%]	24% [17-36%] 7647	...% [...-...%]

## ÉLIMINATION DE LA TRANSMISSION DE LA MÈRE À L'ENFANT

	2010	2020
Pourcentage des femmes enceintes vivant avec le VIH ayant accès aux médicaments antirétroviraux	11% [9-14%]	14% [8-22%]
Taux final de transmission verticale, y compris pendant l'allaitement	32,5% [30,8-34,5%]	32,5% [29,8-35,7%]
Diagnostic précoce du nourrisson	8,1% [6,5-10,8%]	<1% [<1-1,6%]

## CÔTE D'IVOIRE

DONNÉES  
DU PAYS

## ESTIMATIONS ÉPIDÉMIQUES

	2010	2015	2020
<b>Nouvelles infections par le VIH</b>			
Nouvelles infections par le VIH (tous les âges)	22 000 [17 000–30 000]	12 000 [9 000–17 000]	6 200 [3 500–10 000]
Nouvelles infections par le VIH (0–14)	5 200 [3 800–6 700]	1 700 [1 300–2 800]	1 200 [510–2 200]
Nouvelles infections par le VIH (femmes, 15+)	9 600 [7 300–13 000]	6 500 [4 600–8 800]	3 200 [2 000–5 000]
Nouvelles infections par le VIH (hommes, 15+)	7 400 [5 700–12 000]	4 100 [3 000–6 300]	1 800 [1 100–3 000]
Incidence du VIH pour 1 000 personnes	1,14 [0,88–1,53]	0,55 [0,4–0,77]	0,24 [0,14–0,39]
<b>Décès liés au sida</b>			
Décès liés au sida (tous les âges)	31 000 [25 000–38 000]	20 000 [16 000–26 000]	9 400 [7 300–12 000]
Décès liés au sida (0–14)	5 200 [4 100–6 300]	2 400 [1 900–3 200]	800 [510–1 200]
Décès liés au sida (femmes, 15+)	13 000 [10 000–16 000]	8 700 [6 800–11 000]	3 900 [3 100–5 100]
Décès liés au sida (hommes, 15+)	13 000 [11 000–17 000]	9 200 [7 400–12 000]	4 700 [3 600–6 300]
<b>Personnes vivant avec le VIH</b>			
Personnes vivant avec le VIH (tous les âges)	500 000 [440 000–580 000]	430 000 [380 000–490 000]	380 000 [340 000–430 000]
Personnes vivant avec le VIH (0–14)	60 000 [51 000–69 000]	37 000 [30 000–44 000]	21 000 [16 000–27 000]
Personnes vivant avec le VIH (femmes, 15+)	260 000 [240 000–300 000]	250 000 [220 000–280 000]	240 000 [210 000–270 000]
Personnes vivant avec le VIH (hommes, 15+)	170 000 [150 000–210 000]	150 000 [130 000–170 000]	120 000 [110 000–140 000]
Prévalence du VIH (15–49)	3,8 [3,4–4,1]	2,8 [2,5–3,1]	2,1 [1,8–2,3]

## LOIS ET POLITIQUES

Lois criminalisant la transmission, la non-divul-gation ou l'exposition à la transmission du VIH	Oui
Criminalisation du travail sexuel entre adultes consentants	Autre réglementation punitive du travail du sexe
Criminalisation des actes sexuels entre personnes du même sexe	Pas de législation spécifique
L'utilisation ou la possession de drogue pour sa consommation personnelle est un délit	L'utilisation ou la consommation de drogues est considérée comme un délit pénal
Criminalisation des personnes transgenres	Ni criminalisées, ni poursuivies
Lois ou politiques restreignant l'entrée, le séjour et la résidence des personnes vivant avec le VIH	Non
Consentement parental pour l'accès des adolescents au dépistage du VIH	Pas de loi exigeant le consentement des parents/tuteurs
Consentement de l'époux à un accès aux services de santé sexuelle et reproductive pour les femmes mariées	Non
Dépistage VIH obligatoire pour les permis de mariage, de travail ou de résidence ou pour certains groupes	Non

## STIGMATISATION ET DISCRIMINATION

Pourcentage des femmes et des hommes âgés de 15–49 ans qui rapportent des attitudes discriminatoires envers les personnes vivant avec le VIH	2012	2016
(2016 concerne uniquement les femmes)	44,5	53

Pourcentage des personnes vivant avec le VIH s'étant vues refuser l'accès à des services de santé en raison de leur statut VIH au cours des 12 derniers mois	2016
	2,4

Pourcentage des personnes vivant avec le VIH ayant rapporté qu'un professionnel de santé avait informé d'autres personnes de leur statut VIH, sans leur consentement	2016
	3,4

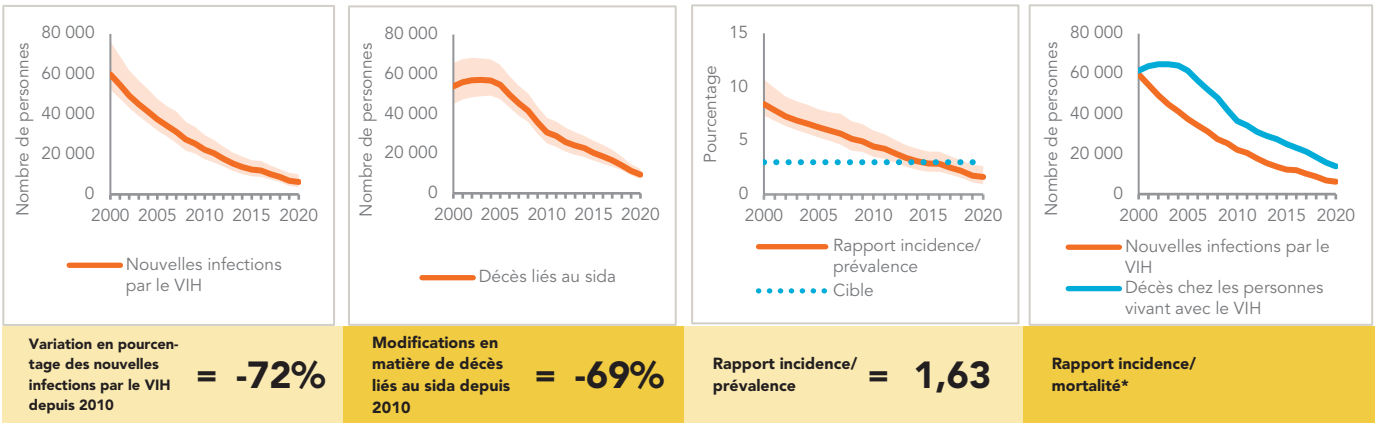
## VIOLENCE

Proportion de femmes de 15 à 49 ans mariées ou en partenariat qui ont été victimes de violence physique ou sexuelle de la part d'un partenaire intime masculin au cours des 12 derniers mois	...
--	-----

## DÉPENSES

	Sources de financement					Total
	Privé Domestique	Public Domestique	International : PEPFAR	International : Fond mondial	International : tous les autres	
Dernier rapport disponible : 2016	...	...	...	US\$ 21 902 421	...	US\$ 21 902 421

## MESURES DE LA TRANSITION ÉPIDÉMIQUE

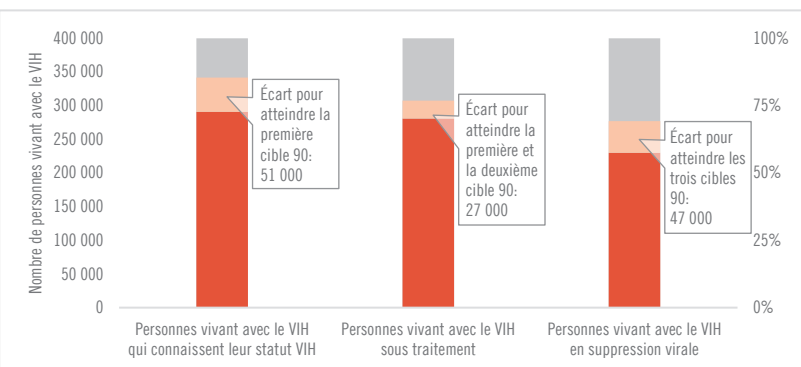


\* Le rapport incidence/mortalité n'est pas publié si le pays n'a pas atteint une couverture en thérapie antirétrovirale de 81 % ou plus (l'objectif de dépistage et de traitement pour 2020).

## POPULATIONS CLÉS

	Professionnels du sexe	Hommes ayant des rapports sexuels avec des hommes	Consommateurs de drogues injectables	Personnes transgenres	Prisonniers
Estimation taille de la population	...	...	...	...	42 400
Prévalence du VIH	4,8%	7,7%	3,4%	24,7%	1,2%
Dépistage et sensibilisation au statut VIH	99,4%	100%	...	...	...
Couverture traitement antirétroviral	...	...	...	...	93,8%
Utilisation du préservatif	63,1%	83,2%	24,9%	...	...
Couverture des programmes de prévention du VIH	96,2%	39,1%	...	...	...
Évitement des soins de santé en raison de la stigmatisation et de la discrimination	13,9%	5,5%	9,3%	22,6%	...
Dépenses en dollars US (2012)	1 232 054	245 854	25 480	...	...

## TEST ET TRAITEMENT DU VIH EN CASCADE



	77% [68–87%]	74% [66–84%]	61% [54–69%]
<b>Tous les âges</b>		280 848	
<b>Enfants (0–14)</b>	49% [37–63%]	49% [37–63%]	32% [24–41%]
<b>Femmes (15+)</b>	84% [75–95%]	83% [74–94%]	68% [61–78%]
<b>Hommes (15+)</b>	68% [61–79%]	61% [55–71%]	51% [46–59%]

## ÉLIMINATION DE LA TRANSMISSION DE LA MÈRE À L'ENFANT

	2010	2020
Pourcentage des femmes enceintes vivant avec le VIH ayant accès aux médicaments antirétroviraux	51% [41–60%]	89% [70–100%]
Taux final de transmission verticale, y compris pendant l'allaitement	22,7% [20,2–25,1%]	7,8% [3,9–12,2%]
Diagnostic précoce du nourrisson	25,3% [20,9–33,4%]	60,8% [52,2–77,3%]

## COMORBIDITÉS DU VIH

Nombre estimé de cas incidents de tuberculose parmi les personnes vivant avec le VIH (2018)	7100 [4500 –10 000]
Personnes vivant avec le VIH qui ont commencé un traitement préventif contre la tuberculose (2018)	...
Dépistage du cancer du col de l'utérus chez les femmes vivant avec le VIH	...
Personnes co-infectées par le VIH et le virus de l'hépatite C commençant un traitement contre l'hépatite C	...

## PRÉVENTION DU VIH

Adultes âgés de plus de 15 ans avec une charge virale non supprimée	0,9%
Connaissance de la prévention du VIH parmi les jeunes âgés de 15–24 ans (2015)	
— Femmes	24%
— Hommes	33%
Utilisation du préservatif lors du dernier rapport sexuel avec un partenaire extra-conjugal et non cohabitants chez les personnes âgées de 15 à 49 ans (2016)	
— Femmes	30,4%
— Hommes	41,8%
Femmes âgées de 15 à 49 ans dont la demande de planification familiale est satisfaite par des méthodes modernes (2016)	33,7%
Hommes âgés de 15 à 49 ans circoncis (2012)	Sans objet
Circoncisions masculines réalisées selon les normes nationales	Sans objet
Personnes ayant reçu le PrEP au moins une fois pendant la période considérée (2020)	345

### Réduction des risques

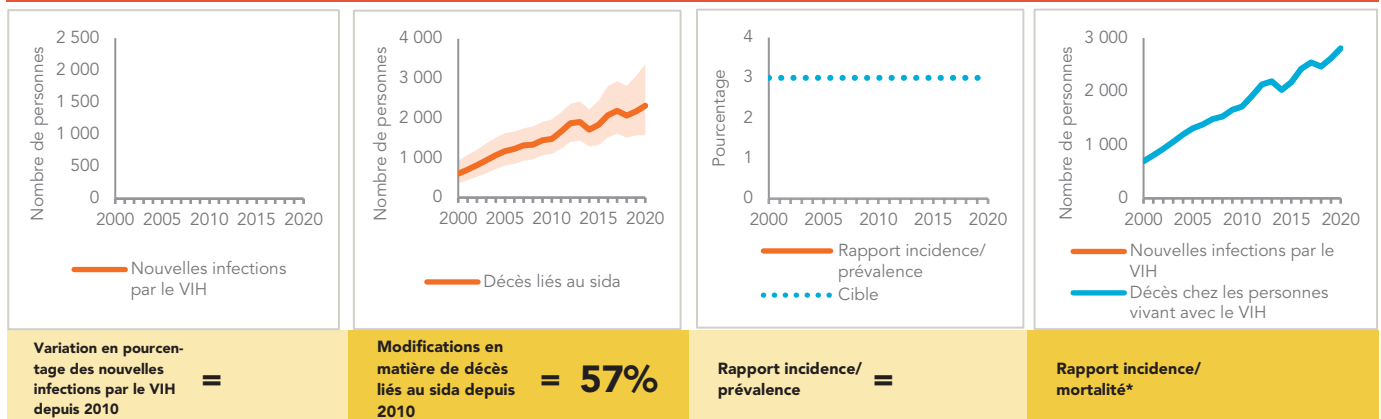
— Utilisation d'un équipement d'injection stérile lors de la dernière injection	...
— Aiguilles et seringues distribuées par la personne qui procède à l'injection	...
— Couverture du traitement de substitution des opioïdes	...
— Naloxone disponible (2021)	...
— Salles d'injection sûres disponibles (2021)	...

# GUINÉE ÉQUATORIALE

## ESTIMATIONS ÉPIDÉMIQUES

	2010	2015	2020
<b>Nouvelles infections par le VIH</b>			
Nouvelles infections par le VIH (tous les âges)	... [...-...]	... [...-...]	... [...-...]
Nouvelles infections par le VIH (0-14)	... [...-...]	... [...-...]	... [...-...]
Nouvelles infections par le VIH (femmes, 15+)	... [...-...]	... [...-...]	... [...-...]
Nouvelles infections par le VIH (hommes, 15+)	... [...-...]	... [...-...]	... [...-...]
<b>Incidence du VIH pour 1000 personnes</b>	... [...-...]	... [...-...]	... [...-...]
<b>Décès liés au sida</b>			
Décès liés au sida (tous les âges)	1500 [1100-2000]	1800 [1300-2400]	2300 [1600-3400]
Décès liés au sida (0-14)	<500 [<500- <500]	<500 [<500-530]	<500 [<500-770]
Décès liés au sida (femmes, 15+)	560 [<500-780]	<500 [<500-680]	<500 [<500-810]
Décès liés au sida (hommes, 15+)	530 [<500-770]	990 [740-1300]	1300 [1000-1800]
<b>Personnes vivant avec le VIH</b>			
Personnes vivant avec le VIH (tous les âges)	34 000 [28 000-42 000]	52 000 [43 000-63 000]	68 000 [52 000-94 000]
Personnes vivant avec le VIH (0-14)	2200 [1700-2700]	2800 [2200-3500]	3500 [2600-4900]
Personnes vivant avec le VIH (femmes, 15+)	16 000 [14 000-20 000]	25 000 [21 000-31 000]	35 000 [27 000-48 000]
Personnes vivant avec le VIH (hommes, 15+)	16 000 [13 000-19 000]	24 000 [20 000-30 000]	29 000 [22 000-41 000]
<b>Prévalence du VIH (15-49)</b>	5,7 [4,7-6,8]	6,8 [5,7-8,6]	7,3 [5,5-10,3]

## MESURES DE LA TRANSITION ÉPIDÉMIQUE



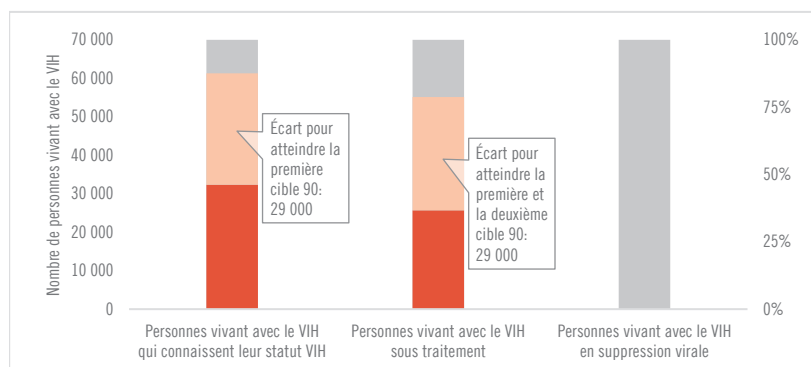
\* Le rapport incidence/mortalité n'est pas publié si le pays n'a pas atteint une couverture en thérapie antirétrovirale de 81 % ou plus (l'objectif de dépistage et de traitement pour 2020).

## DÉPENSES

	Sources de financement					Total
	Privé Domestique	Public Domestique	International : PEPFAR	International : Fond mondial	International : tous les autres	
Dernier rapport disponible : 2013	US\$ 260 066	US\$ 7 844 051	...	...	US\$ 132 193	US\$ 8 715 789



## TEST ET TRAITEMENT DU VIH EN CASCADE



Tous les âges	48% [36–65%]	38% [29–52%] 25 703	...% [...–...%]
Enfants (0–14)	28% [20–39%]	28% [20–39%] 1003	...% [...–...%]
Femmes (15+)	58% [44–79%]	53% [40–71%] 18 658	...% [...–...%]
Hommes (15+)	37% [28–52%]	21% [16–29%] 6042	...% [...–...%]

## ÉLIMINATION DE LA TRANSMISSION DE LA MÈRE À L'ENFANT

	2010	2020
Pourcentage des femmes enceintes vivant avec le VIH ayant accès aux médicaments antirétroviraux	15% [12–18%]	31% [22–44%]
Taux final de transmission verticale, y compris pendant l'allaitement	...% [...–...%]	...% [...–...%]
Diagnostic précoce du nourrisson	...% [...–...%]	4,5% [3,2–6,3%]

## GABON

DONNÉES  
DU PAYS

## ESTIMATIONS ÉPIDÉMIQUES

	2010	2015	2020
<b>Nouvelles infections par le VIH</b>			
Nouvelles infections par le VIH (tous les âges)	2500 [1900–3400]	1800 [1100–2700]	1000 [520–2100]
Nouvelles infections par le VIH (0–14)	730 [560–990]	510 [<500–720]	<500 [<200– <500]
Nouvelles infections par le VIH (femmes, 15+)	1200 [850–1800]	910 [530–1500]	570 [<500–1200]
Nouvelles infections par le VIH (hommes, 15+)	550 [<500–820]	<500 [<500–590]	<200 [<100– <500]
Incidence du VIH pour 1000 personnes	1,64 [1,23–2,23]	0,96 [0,61–1,46]	0,48 [0,24–0,99]
<b>Décès liés au sida</b>			
Décès liés au sida (tous les âges)	2400 [1600–3500]	1600 [1000–2300]	930 [630–1400]
Décès liés au sida (0–14)	610 [<500–820]	<500 [<500–570]	<500 [<200– <500]
Décès liés au sida (femmes, 15+)	1400 [940–2000]	780 [<500–1200]	<500 [<500–720]
Décès liés au sida (hommes, 15+)	<500 [<500–690]	<500 [<500–580]	<500 [<200– <500]
<b>Personnes vivant avec le VIH</b>			
Personnes vivant avec le VIH (tous les âges)	45 000 [37 000–56 000]	47 000 [39 000–56 000]	46 000 [38 000–56 000]
Personnes vivant avec le VIH (0–14)	3900 [3000–5200]	3400 [2600–4500]	2900 [2100–3700]
Personnes vivant avec le VIH (femmes, 15+)	28 000 [23 000–35 000]	30 000 [25 000–35 000]	30 000 [25 000–37 000]
Personnes vivant avec le VIH (hommes, 15+)	13 000 [11 000–16 000]	14 000 [12 000–16 000]	13 000 [11 000–16 000]
Prévalence du VIH (15–49)	4,4 [3,6–5,3]	3,7 [3,1–4,3]	3 [2,4–3,7]

## LOIS ET POLITIQUES

Lois criminalisant la transmission, la non-divul-gation ou l'exposition à la transmission du VIH	No, but prosecutions exist based on general criminal laws
Criminalisation du travail sexuel entre adultes consentants	Autre réglementation punitive du travail du sexe
Criminalisation des actes sexuels entre personnes du même sexe	Des lois pénalisant les actes sexuels entre personnes du même sexe ont été décriminalisées ou n'ont jamais existé
L'utilisation ou la possession de drogue pour sa consommation personnelle est un délit	...
Criminalisation des personnes transgenres	Ni criminalisées, ni poursuivies
Lois ou politiques restreignant l'entrée, le séjour et la résidence des personnes vivant avec le VIH	Non
Consentement parental pour l'accès des adolescents au dépistage du VIH	Oui, pour les adolescents âgés de moins de 14 ans
Consentement de l'époux à un accès aux services de santé sexuelle et reproductive pour les femmes mariées	Non
Dépistage VIH obligatoire pour les permis de mariage, de travail ou de résidence ou pour certains groupes	Oui

## STIGMATISATION ET DISCRIMINATION

Pourcentage des femmes et des hommes âgés de 15–49 ans qui rapportent des attitudes discriminatoires envers les personnes vivant avec le VIH	...	...
Pourcentage des personnes vivant avec le VIH s'étant vues refuser l'accès à des services de santé en raison de leur statut VIH au cours des 12 derniers mois	2013	13,7
Pourcentage des personnes vivant avec le VIH ayant rapporté qu'un professionnel de santé avait informé d'autres personnes de leur statut VIH, sans leur consentement	...	...

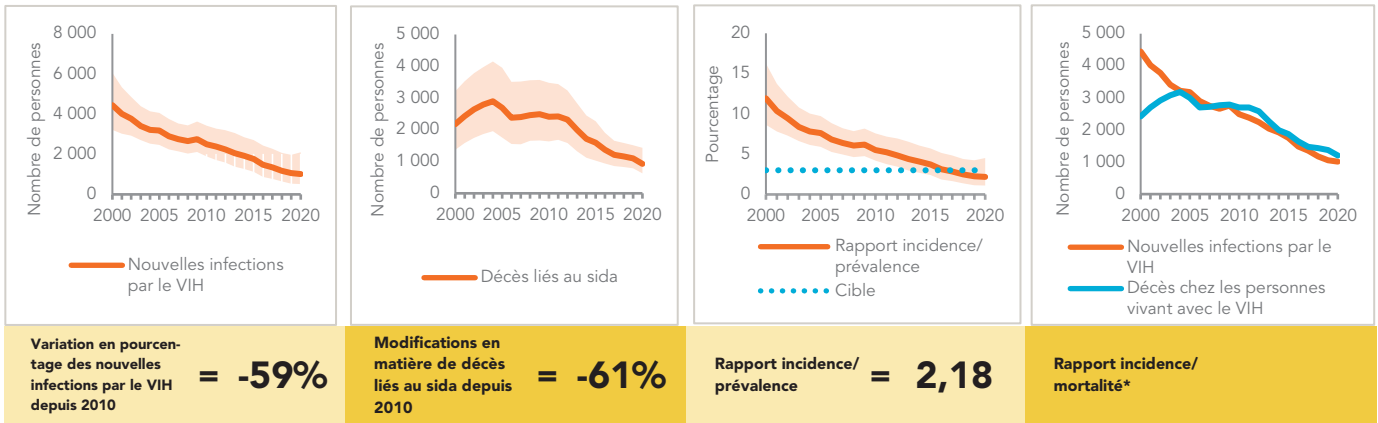
## VIOLENCE

Proportion de femmes de 15 à 49 ans mariées ou en partenariat qui ont été victimes de violence physique ou sexuelle de la part d'un partenaire intime masculin au cours des 12 derniers mois	...
--	-----

## DÉPENSES

	Sources de financement					Total
	Privé Domestique	Public Domestique	International : PEPFAR	International : Fond mondial	International : tous les autres	
Dernier rapport disponible : 2018	...	US\$ 5 551 216	...	...	...	US\$ 5 825 622

## MESURES DE LA TRANSITION ÉPIDÉMIQUE



\* Le rapport incidence/mortalité n'est pas publié si le pays n'a pas atteint une couverture en thérapie antirétrovirale de 81 % ou plus (l'objectif de dépistage et de traitement pour 2020).

## POPULATIONS CLÉS

	Professionnels du sexe	Hommes ayant des rapports sexuels avec des hommes	Consommateurs de drogues injectables	Personnes transgenres	Prisonniers
Estimation taille de la population	...	...	...	...	...
Prévalence du VIH	...	...	...	...	...
Dépistage et sensibilisation au statut VIH	...	...	...	...	...
Couverture traitement antirétroviral	...	...	...	...	...
Utilisation du préservatif	...	...	...	...	...
Couverture des programmes de prévention du VIH	...	...	...	...	...
Évitement des soins de santé en raison de la stigmatisation et de la discrimination	...	...	...	...	...
Dépenses en dollars US	...	...	...	...	...

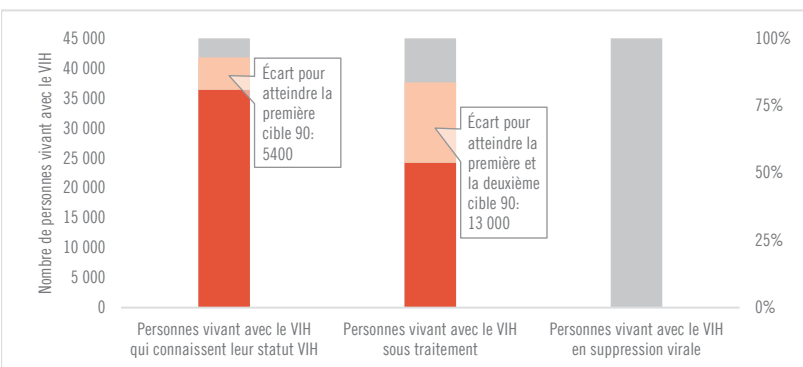
## COMORBIDITÉS DU VIH

Nombre estimé de cas incidents de tuberculose parmi les personnes vivant avec le VIH (2018)	4100 [1700-7600]
Personnes vivant avec le VIH qui ont commencé un traitement préventif contre la tuberculose (2018)	...
Women who tested positive for HIV among those screened for cervical cancer (programme data) (2019)	0,4%
Personnes co-infectées par le VIH et le virus de l'hépatite C commençant un traitement contre l'hépatite C (2019)	100%

## PRÉVENTION DU VIH

Adultes âgés de plus de 15 ans avec une charge virale non supprimée	...
Connaissance de la prévention du VIH parmi les jeunes âgés de 15-24 ans (2012)	
— Femmes	29,8%
— Hommes	36,1%
Utilisation du préservatif lors du dernier rapport sexuel avec un partenaire extra-conjugal et non cohabitants chez les personnes âgées de 15 à 49 ans (2012)	
— Femmes	54,5%
— Hommes	74,8%
Femmes âgées de 15 à 49 ans dont la demande de planification familiale est satisfaite par des méthodes modernes	...
Hommes âgés de 15 à 49 ans circoncis (2012)	Sans objet
Circoncisions masculines réalisées selon les normes nationales	Sans objet
Personnes ayant reçu le PrEP au moins une fois pendant la période considérée	...

## TEST ET TRAITEMENT DU VIH EN CASCADE



	Personnes vivant avec le VIH qui connaissent leur statut VIH	Personnes vivant avec le VIH sous traitement	Personnes vivant avec le VIH en suppression virale
Tous les âges	78% [64-95%]	52% [43-63%] 24 208	...% [...-...%]
Enfants (0-14)	21% [16-27%]	21% [16-27%] 608	...% [...-...%]
Femmes (15+)	81% [66-98%]	53% [44-65%] 16 145	...% [...-...%]
Hommes (15+)	85% [71-100%]	56% [47-69%] 7455	...% [...-...%]

## ÉLIMINATION DE LA TRANSMISSION DE LA MÈRE À L'ENFANT

	2010	2020
Pourcentage des femmes enceintes vivant avec le VIH ayant accès aux médicaments antirétroviraux	21% [17-27%]	90% [67-100%]
Taux final de transmission verticale, y compris pendant l'allaitement	23,9% [22,3-25,5%]	10% [7,4-14,9%]
Diagnostic précoce du nourrisson	4,6% [3,6-6,6%]	2,5% [1,9-3,4%]

### Réduction des risques

- Utilisation d'un équipement d'injection stérile lors de la dernière injection
- Aiguilles et seringues distribuées par la personne qui procède à l'injection
- Couverture du traitement de substitution des opioïdes
- Naloxone disponible (2021)
- Salles d'injection sûres disponibles (2021)

## GAMBIE

DONNÉES  
DU PAYS

## ESTIMATIONS ÉPIDÉMIQUES

	2010	2015	2020
<b>Nouvelles infections par le VIH</b>			
Nouvelles infections par le VIH (tous les âges)	2100 [1700–2800]	2000 [1500–2800]	2100 [1300–3400]
Nouvelles infections par le VIH (0–14)	<500 [<500– <500]	<500 [<200– <500]	<500 [<500–550]
Nouvelles infections par le VIH (femmes, 15+)	1000 [810–1300]	1000 [720–1400]	1000 [630–1700]
Nouvelles infections par le VIH (hommes, 15+)	760 [580–990]	750 [540–1000]	740 [<500–1300]
Incidence du VIH pour 1000 personnes	1,25 [0,97–1,61]	1,03 [0,75–1,43]	0,93 [0,59–1,51]
<b>Décès liés au sida</b>			
Décès liés au sida (tous les âges)	1300 [960–1700]	1200 [880–1600]	1300 [880–1800]
Décès liés au sida (0–14)	<500 [<500– <500]	<500 [<200– <500]	<500 [<200– <500]
Décès liés au sida (femmes, 15+)	580 [<500–750]	<500 [<500–680]	<500 [<500–700]
Décès liés au sida (hommes, 15+)	<500 [<500–580]	<500 [<500–640]	560 [<500–750]
<b>Personnes vivant avec le VIH</b>			
Personnes vivant avec le VIH (tous les âges)	21 000 [17 000–26 000]	24 000 [20 000–30 000]	27 000 [21 000–35 000]
Personnes vivant avec le VIH (0–14)	2300 [1800–2900]	2200 [1700–2800]	2200 [1600–2900]
Personnes vivant avec le VIH (femmes, 15+)	11 000 [8800–13 000]	13 000 [11 000–16 000]	15 000 [12 000–20 000]
Personnes vivant avec le VIH (hommes, 15+)	7600 [6000–9500]	8700 [6900–11 000]	9500 [7500–13 000]
Prévalence du VIH (15–49)	1,9 [1,6–2,3]	1,9 [1,5–2,3]	1,8 [1,4–2,3]

## LOIS ET POLITIQUES

Lois criminalisant la transmission, la non-divul-gation ou l'exposition à la transmission du VIH	...
Criminalisation du travail sexuel entre adultes consentants	Autre réglementation punitive du travail du sexe
Criminalisation des actes sexuels entre personnes du même sexe	Oui, emprisonnement (jusqu'à 14 ans)
L'utilisation ou la possession de drogue pour sa consommation personnelle est un délit	...
Criminalisation des personnes transgenres	...
Lois ou politiques restreignant l'entrée, le séjour et la résidence des personnes vivant avec le VIH	Non
Consentement parental pour l'accès des adolescents au dépistage du VIH	Oui, pour les adolescents âgés de moins de 14 ans
Consentement de l'époux à un accès aux services de santé sexuelle et reproductive pour les femmes mariées	Non
Dépistage VIH obligatoire pour les permis de mariage, de travail ou de résidence ou pour certains groupes	Non

## STIGMATISATION ET DISCRIMINATION

Pourcentage des femmes et des hommes âgés de 15–49 ans qui rapportent des attitudes discriminatoires envers les personnes vivant avec le VIH (2018 concerne uniquement les femmes)	2013	2018
	51	72,3

Pourcentage des personnes vivant avec le VIH s'étant vues refuser l'accès à des services de santé en raison de leur statut VIH au cours des 12 derniers mois

...

Pourcentage des personnes vivant avec le VIH ayant rapporté qu'un professionnel de santé avait informé d'autres personnes de leur statut VIH, sans leur consentement

...

## VIOLENCE

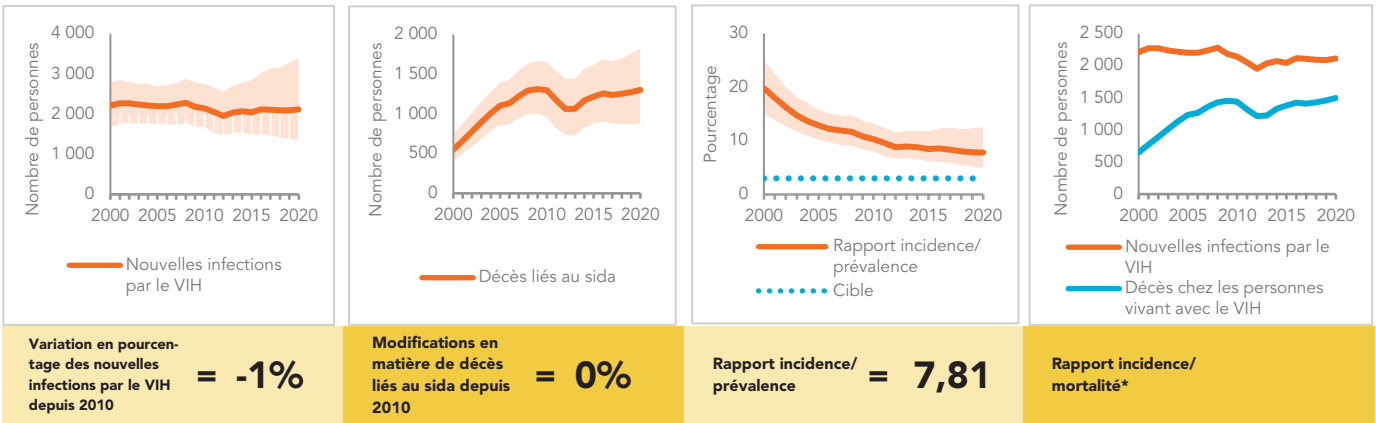
Proportion de femmes de 15 à 49 ans mariées ou en partenariat qui ont été victimes de violence physique ou sexuelle de la part d'un partenaire intime masculin au cours des 12 derniers mois

...

## DÉPENSES

	Sources de financement					Total
	Privé Domestique	Public Domestique	International : PEPFAR	International : Fond mondial	International : tous les autres	
Dernier rapport disponible : 2019	...	US\$ 1 019 975	...	...	...	US\$ 1 019 975

## MESURES DE LA TRANSITION ÉPIDÉMIQUE



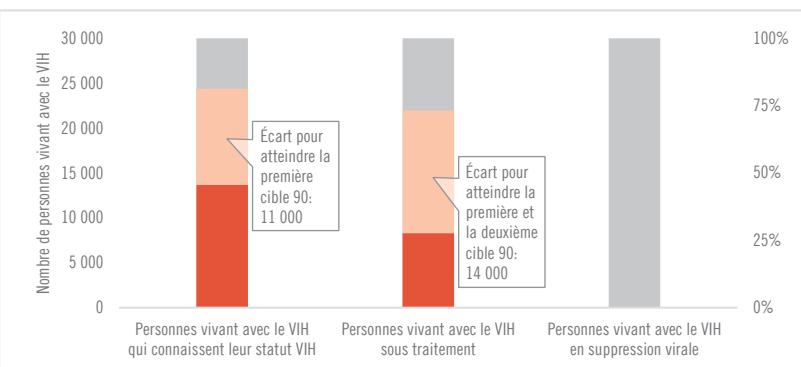
\* Le rapport incidence/mortalité n'est pas publié si le pays n'a pas atteint une couverture en thérapie antirétrovirale de 81 % ou plus (l'objectif de dépistage et de traitement pour 2020).

## POPULATIONS CLÉS

	Professionnels du sexe	Hommes ayant des rapports sexuels avec des hommes	Consommateurs de drogues injectables	Personnes transgenres	Prisonniers
Estimation taille de la population	...	...	...	...	...
Prévalence du VIH	11%	34,4%	...	...	...
Dépistage et sensibilisation au statut VIH	100%**	100%	...	...	...
Couverture traitement antirétroviral	11,2%	4,8%	...	...	...
Utilisation du préservatif	84,4%	55,1%	...	...	...
Couverture des programmes de prévention du VIH	...	...	...	...	...
Évitement des soins de santé en raison de la stigmatisation et de la discrimination	0,3%	8,2%	...	...	...
Dépenses en dollars US	...	...	...	...	...

\*\* Programme data—not representative; includes people with negative results.

## TEST ET TRAITEMENT DU VIH EN CASCADE



	Personnes vivant avec le VIH qui connaissent leur statut VIH	Personnes vivant avec le VIH sous traitement	Personnes vivant avec le VIH en suppression virale
<b>Tous les âges</b>	51% [40–66%]	31% [24–40%] 8286	...% [...–...%]
<b>Enfants (0–14)</b>	31% [23–42%]	27% [20–37%] 581	...% [...–...%]
<b>Femmes (15+)</b>	60% [48–77%]	38% [31–50%] 5940	...% [...–...%]
<b>Hommes (15+)</b>	40% [31–53%]	19% [15–25%] 1765	...% [...–...%]

## ÉLIMINATION DE LA TRANSMISSION DE LA MÈRE À L'ENFANT

	2010	2020
Pourcentage des femmes enceintes vivant avec le VIH ayant accès aux médicaments antirétroviraux	46% [37–58%]	46% [36–60%]
Taux final de transmission verticale, y compris pendant l'allaitement	27,9% [24,7–30,7%]	28,9% [25,5–32,5%]
Diagnostic précoce du nourrisson	...% [...–...%]	14% [10,6–17,6%]

## COMORBIDITÉS DU VIH

Nombre estimé de cas incidents de tuberculose parmi les personnes vivant avec le VIH (2018)	790 [590–1000]
Personnes vivant avec le VIH qui ont commencé un traitement préventif contre la tuberculose (2018)	...
Dépistage du cancer du col de l'utérus chez les femmes vivant avec le VIH	...
Personnes co-infectées par le VIH et le virus de l'hépatite C commençant un traitement contre l'hépatite C	...

## PRÉVENTION DU VIH

Adultes âgés de plus de 15 ans avec une charge virale non supprimée	...
Connaissance de la prévention du VIH parmi les jeunes âgés de 15–24 ans (2013)	
— Femmes	25,8%
— Hommes	32,3%
Utilisation du préservatif lors du dernier rapport sexuel avec un partenaire extra-conjugal et non cohabitants chez les personnes âgées de 15 à 49 ans (2013)	
— Femmes	32,3%
— Hommes	67,2%
Femmes âgées de 15 à 49 ans dont la demande de planification familiale est satisfaite par des méthodes modernes	...
Hommes âgés de 15 à 49 ans circoncis	Sans objet
Circoncisions masculines réalisées selon les normes nationales	Sans objet
Personnes ayant reçu le PrEP au moins une fois pendant la période considérée (2020)	15

### Réduction des risques

- Utilisation d'un équipement d'injection stérile lors de la dernière injection
- Aiguilles et seringues distribuées par la personne qui procède à l'injection
- Couverture du traitement de substitution des opioïdes
- Naloxone disponible (2021)
- Salles d'injection sûres disponibles (2021)

## GHANA

DONNÉES  
DU PAYS

## ESTIMATIONS ÉPIDÉMIQUES

	2010	2015	2020
<b>Nouvelles infections par le VIH</b>			
Nouvelles infections par le VIH (tous les âges)	24 000 [20 000–30 000]	23 000 [19 000–29 000]	19 000 [14 000–25 000]
Nouvelles infections par le VIH (0–14)	5600 [4500–6800]	4900 [3600–6200]	3700 [2400–5100]
Nouvelles infections par le VIH (femmes, 15+)	12 000 [9500–15 000]	12 000 [9400–15 000]	11 000 [7700–14 000]
Nouvelles infections par le VIH (hommes, 15+)	6800 [5500–9100]	5900 [4700–8500]	4600 [3400–7000]
Incidence du VIH pour 1000 personnes	1,02 [0,84–1,27]	0,84 [0,69–1,1]	0,63 [0,47–0,85]
<b>Décès liés au sida</b>			
Décès liés au sida (tous les âges)	20 000 [17 000–24 000]	16 000 [13 000–21 000]	13 000 [10 000–17 000]
Décès liés au sida (0–14)	4600 [3900–5400]	3600 [2800–4500]	3000 [2200–3900]
Décès liés au sida (femmes, 15+)	10 000 [8400–12 000]	7800 [6100–10 000]	5100 [3800–7000]
Décès liés au sida (hommes, 15+)	5200 [4200–6800]	5100 [4100–6600]	4700 [3800–6100]
<b>Personnes vivant avec le VIH</b>			
Personnes vivant avec le VIH (tous les âges)	310 000 [270 000–360 000]	330 000 [290 000–380 000]	350 000 [300 000–410 000]
Personnes vivant avec le VIH (0–14)	42 000 [36 000–48 000]	35 000 [29 000–41 000]	29 000 [23 000–35 000]
Personnes vivant avec le VIH (femmes, 15+)	170 000 [150 000–200 000]	190 000 [170 000–220 000]	220 000 [190 000–250 000]
Personnes vivant avec le VIH (hommes, 15+)	94 000 [82 000–110 000]	100 000 [90 000–120 000]	100 000 [89 000–120 000]
Prévalence du VIH (15–49)	2 [1,7–2,2]	1,8 [1,6–2,1]	1,7 [1,4–1,9]

## LOIS ET POLITIQUES

Lois criminalisant la transmission, la non-divul-gation ou l'exposition à la transmission du VIH	Oui
Criminalisation du travail sexuel entre adultes consentants	Autre réglementation punitive du travail du sexe
Criminalisation des actes sexuels entre personnes du même sexe	Oui, emprisonnement (jusqu'à 14 ans)
L'utilisation ou la possession de drogue pour sa consommation personnelle est un délit	...
Criminalisation des personnes transgenres	Ni criminalisées, ni poursuivies
Lois ou politiques restreignant l'entrée, le séjour et la résidence des personnes vivant avec le VIH	Non
Consentement parental pour l'accès des adolescents au dépistage du VIH	Oui, pour les adolescents âgés de moins de 18 ans
Consentement de l'époux à un accès aux services de santé sexuelle et reproductive pour les femmes mariées	Non
Dépistage VIH obligatoire pour les permis de mariage, de travail ou de résidence ou pour certains groupes	Non

## STIGMATISATION ET DISCRIMINATION

Pourcentage des femmes et des hommes âgés de 15–49 ans qui rapportent des attitudes discriminatoires envers les personnes vivant avec le VIH	...	...
Pourcentage des personnes vivant avec le VIH s'étant vues refuser l'accès à des services de santé en raison de leur statut VIH au cours des 12 derniers mois	2014	1,4
Pourcentage des personnes vivant avec le VIH ayant rapporté qu'un professionnel de santé avait informé d'autres personnes de leur statut VIH, sans leur consentement	2014	7,9

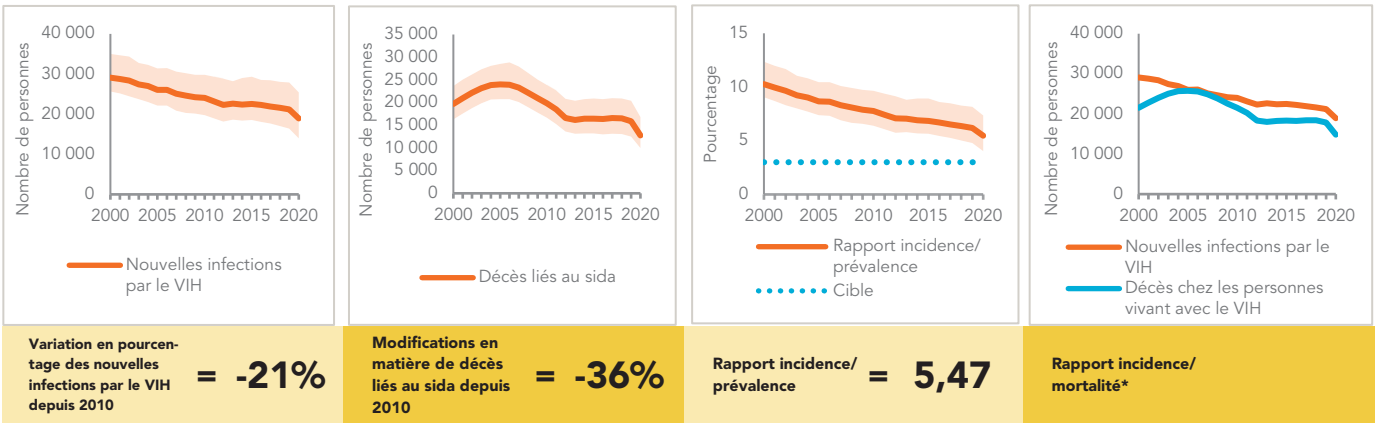
## VIOLENCE

Proportion de femmes de 15 à 49 ans mariées ou en partenariat qui ont été victimes de violence physique ou sexuelle de la part d'un partenaire intime masculin au cours des 12 derniers mois	...
--	-----

## DÉPENSES

	Sources de financement					Total
	Privé Domestique	Public Domestique	International : PEPFAR	International : Fond mondial	International : tous les autres	
Dernier rapport disponible : 2018	US\$ 11 074 132	US\$ 34 124 926	US\$ 9 082 121	US\$ 12 083 138	US\$ 348 411	US\$ 67 413 057

## MESURES DE LA TRANSITION ÉPIDÉMIQUE



\* Le rapport incidence/mortalité n'est pas publié si le pays n'a pas atteint une couverture en thérapie antirétrovirale de 81 % ou plus (l'objectif de dépistage et de traitement pour 2020).

## POPULATIONS CLÉS

	Professionnels du sexe	Hommes ayant des rapports sexuels avec des hommes	Consommateurs de drogues injectables	Personnes transgenres	Prisonniers
Estimation taille de la population	...	...	...	...	...
Prévalence du VIH	6,9%	18%	...	...	0,4%
Dépistage et sensibilisation au statut VIH	...	...	...	...	...
Couverture traitement antirétroviral	99%	3,7%	...	...	100%
Utilisation du préservatif	89,9%	...	...	...	...
Couverture des programmes de prévention du VIH	...	...	...	...	...
Évitement des soins de santé en raison de la stigmatisation et de la discrimination	...	...	...	...	...
Dépenses en dollars US (2018)	2 575 600	...	...	...	...

## COMORBIDITÉS DU VIH

Nombre estimé de cas incidents de tuberculose parmi les personnes vivant avec le VIH (2018)	8600 [4100 -15 000]
Personnes vivant avec le VIH qui ont commencé un traitement préventif contre la tuberculose (2018)	...
Dépistage du cancer du col de l'utérus chez les femmes vivant avec le VIH	...
Personnes co-infectées par le VIH et le virus de l'hépatite C commençant un traitement contre l'hépatite C	...

## PRÉVENTION DU VIH

Adultes âgés de plus de 15 ans avec une charge virale non supprimée	...
Connaissance de la prévention du VIH parmi les jeunes âgés de 15-24 ans (2014)	
— Femmes	19,9%
— Hommes	27,2%

Utilisation du préservatif lors du dernier rapport sexuel avec un partenaire extra-conjugal et non cohabitants chez les personnes âgées de 15 à 49 ans (2014)	
— Femmes	17,1%
— Hommes	39,1%

Femmes âgées de 15 à 49 ans dont la demande de planification familiale est satisfaite par des méthodes modernes	...
---	-----

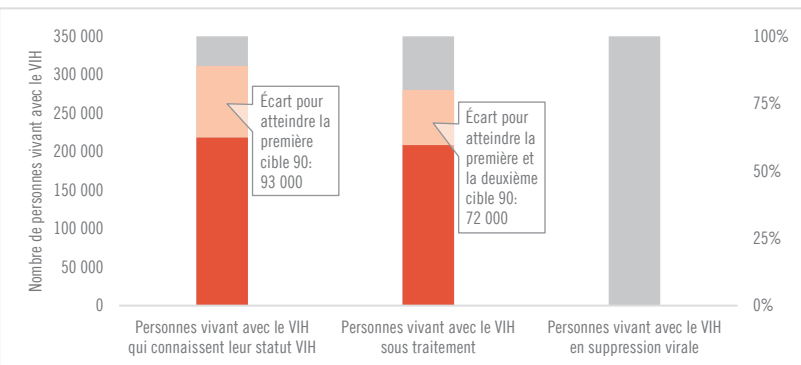
Hommes âgés de 15 à 49 ans circoncis (2014)	Sans objet
---	------------

Circoncisions masculines réalisées selon les normes nationales	Sans objet
--	------------

Personnes ayant reçu le PrEP au moins une fois pendant la période considérée	...
--	-----

Réduction des risques	
— Utilisation d'un équipement d'injection stérile lors de la dernière injection	...
— Aiguilles et seringues distribuées par la personne qui procède à l'injection	...
— Couverture du traitement de substitution des opioïdes	...
— Naloxone disponible (2021)	...
— Salles d'injection sûres disponibles (2021)	...

## TEST ET TRAITEMENT DU VIH EN CASCADE



Tous les âges	Personnes vivant avec le VIH qui connaissent leur statut VIH	Personnes vivant avec le VIH sous traitement	Personnes vivant avec le VIH en suppression virale
63% [55-74%]	60% [52-71%] 208 811	...	...
Enfants (0-14)	33% [26-40%]	33% [26-40%] 9544	...
Femmes (15+)	72% [62-85%]	69% [60-82%] 149 600	...
Hommes (15+)	54% [47-65%]	49% [43-58%] 49 667	...

## ÉLIMINATION DE LA TRANSMISSION DE LA MÈRE À L'ENFANT

	2010	2020
Pourcentage des femmes enceintes vivant avec le VIH ayant accès aux médicaments antirétroviraux	33% [27-39%]	72% [57-86%]
Taux final de transmission verticale, y compris pendant l'allaitement	31,4% [29,6-33,3%]	20,8% [16,7-24,1%]
Diagnostic précoce du nourrisson	<1% [<1-1,1%]	41,4% [34,7-51,8%]

## GUINÉE

DONNÉES  
DU PAYS

## ESTIMATIONS ÉPIDÉMIQUES

	2010	2015	2020
<b>Nouvelles infections par le VIH</b>			
Nouvelles infections par le VIH (tous les âges)	8000 [7300–9000]	7100 [6500–8000]	5300 [4800–5900]
Nouvelles infections par le VIH (0–14)	1900 [1700–2100]	1800 [1500–2000]	920 [780–1100]
Nouvelles infections par le VIH (femmes, 15+)	3700 [3300–4400]	3500 [3100–4100]	2900 [2500–3400]
Nouvelles infections par le VIH (hommes, 15+)	2400 [2100–2800]	1900 [1700–2300]	1400 [1300–1800]
Incidence du VIH pour 1000 personnes	0,82 [0,75–0,92]	0,65 [0,59–0,73]	0,42 [0,38–0,47]
<b>Décès liés au sida</b>			
Décès liés au sida (tous les âges)	3900 [3500–4500]	3700 [3100–4300]	3300 [2900–3800]
Décès liés au sida (0–14)	1400 [1300–1500]	1100 [870–1200]	790 [630–900]
Décès liés au sida (femmes, 15+)	1700 [1400–2100]	1400 [1100–1800]	1200 [990–1500]
Décès liés au sida (hommes, 15+)	790 [630–1000]	1200 [970–1500]	1300 [1000–1600]
<b>Personnes vivant avec le VIH</b>			
Personnes vivant avec le VIH (tous les âges)	92 000 [88 000–98 000]	100 000 [99 000–110 000]	110 000 [110 000–120 000]
Personnes vivant avec le VIH (0–14)	12 000 [10 000–13 000]	11 000 [9200–12 000]	9700 [8200–11 000]
Personnes vivant avec le VIH (femmes, 15+)	51 000 [49 000–55 000]	60 000 [56 000–64 000]	68 000 [64 000–73 000]
Personnes vivant avec le VIH (hommes, 15+)	29 000 [27 000–33 000]	33 000 [31 000–37 000]	36 000 [33 000–39 000]
Prévalence du VIH (15–49)	1,6 [1,6–1,6]	1,6 [1,5–1,6]	1,4 [1,4–1,4]

## LOIS ET POLITIQUES

Lois criminalisant la transmission, la non-divul-gation ou l'exposition à la transmission du VIH	Oui
Criminalisation du travail sexuel entre adultes consentants	Autre réglementation punitive du travail du sexe
Criminalisation des actes sexuels entre personnes du même sexe	Oui, emprisonnement (jusqu'à 14 ans)
L'utilisation ou la possession de drogue pour sa consommation personnelle est un délit	L'utilisation ou la consommation de drogues est considérée comme un délit pénal
Criminalisation des personnes transgenres	Ni criminalisées, ni poursuivies
Lois ou politiques restreignant l'entrée, le séjour et la résidence des personnes vivant avec le VIH	Non
Consentement parental pour l'accès des adolescents au dépistage du VIH	Oui, pour les adolescents âgés de moins de 18 ans
Consentement de l'époux à un accès aux services de santé sexuelle et reproductive pour les femmes mariées	Non
Dépistage VIH obligatoire pour les permis de mariage, de travail ou de résidence ou pour certains groupes	Non

## STIGMATISATION ET DISCRIMINATION

Pourcentage des femmes et des hommes âgés de 15–49 ans qui rapportent des attitudes discriminatoires envers les personnes vivant avec le VIH (2018 concerne uniquement les femmes)	2016	2018
	80	79,7

Pourcentage des personnes vivant avec le VIH s'étant vues refuser l'accès à des services de santé en raison de leur statut VIH au cours des 12 derniers mois

...

Pourcentage des personnes vivant avec le VIH ayant rapporté qu'un professionnel de santé avait informé d'autres personnes de leur statut VIH, sans leur consentement

...

## VIOLENCE

Proportion de femmes de 15 à 49 ans mariées ou en partenariat qui ont été victimes de violence physique ou sexuelle de la part d'un partenaire intime masculin au cours des 12 derniers mois

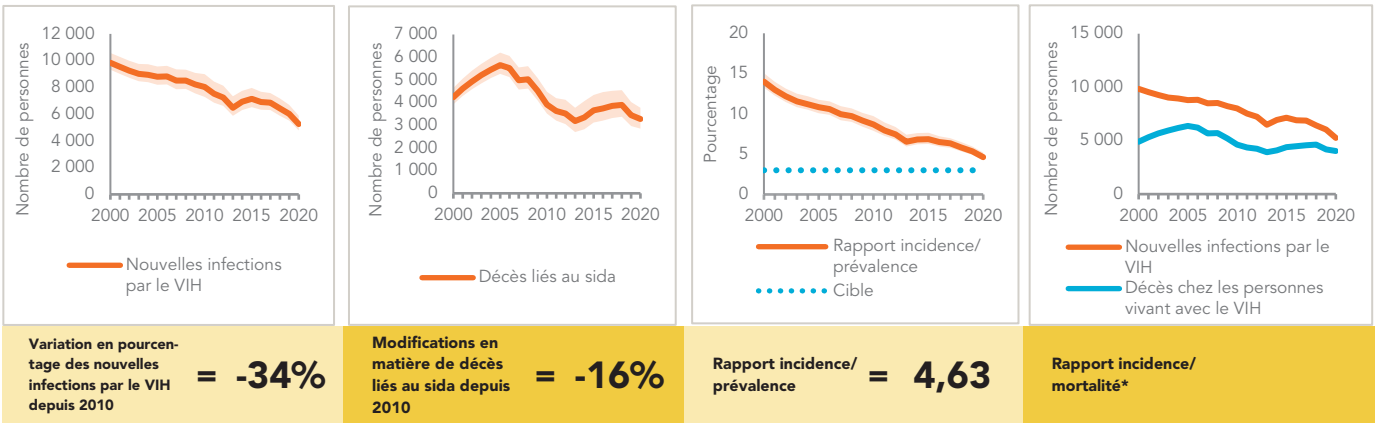
...

## DÉPENSES

	Sources de financement					Total
	Privé Domestique	Public Domestique	International : PEPFAR	International : Fond mondial	International : tous les autres	
Dernier rapport disponible : 2020	...	US\$ 1 383 049	...	US\$ 25 567 092	...	US\$ 34 475 926



## MESURES DE LA TRANSITION ÉPIDÉMIQUE



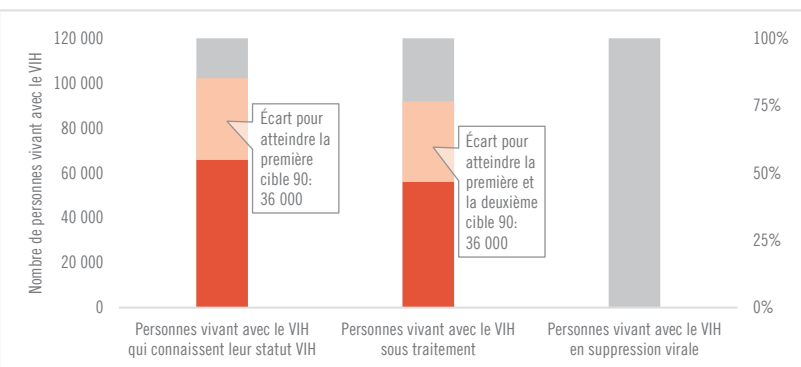
\* Le rapport incidence/mortalité n'est pas publié si le pays n'a pas atteint une couverture en thérapie antirétrovirale de 81 % ou plus (l'objectif de dépistage et de traitement pour 2020).

## POPULATIONS CLÉS

	Professionnels du sexe	Hommes ayant des rapports sexuels avec des hommes	Consommateurs de drogues injectables	Personnes transgenres	Prisonniers
Estimation taille de la population	...	...	...	...	...
Prévalence du VIH	10,7%	11,4%	...	...	2,3%
Dépistage et sensibilisation au statut VIH	80,1%	97,5%**	11,0%	...	...
Couverture traitement antirétroviral	61,7%	55,5%	...	...	...
Utilisation du préservatif	93,5%	65,5%	49,1%	...	...
Couverture des programmes de prévention du VIH	65%	17,1%	...	...	...
Évitement des soins de santé en raison de la stigmatisation et de la discrimination	1,5%	...	...	...	...
Dépenses en dollars US	...	...	...	...	...

\*\* Programme data—not representative; includes people with negative results.

## TEST ET TRAITEMENT DU VIH EN CASCADE



	Tous les âges	Enfants (0-14)	Femmes (15+)	Hommes (15+)
Personnes vivant avec le VIH qui connaissent leur statut VIH	58% [55-61%]	24% [20-26%]	65% [62-70%]	54% [50-58%]
Personnes vivant avec le VIH sous traitement	49% [47-52%] 55 993	24% [20-26%] 2318	54% [51-58%] 37 132	46% [43-51%] 16 543
Personnes vivant avec le VIH en suppression virale	...% [...-...%]	...% [...-...%]	...% [...-...%]	...% [...-...%]

## ÉLIMINATION DE LA TRANSMISSION DE LA MÈRE À L'ENFANT

	2010	2020
Pourcentage des femmes enceintes vivant avec le VIH ayant accès aux médicaments antirétroviraux	20% [16-22%]	94% [78-100%]
Taux final de transmission verticale, y compris pendant l'allaitement	35,9% [34,2-37,7%]	16,6% [15,3-17,9%]
Diagnostic précoce du nourrisson	5,3% [4,4-6,7%]	43,2% [39,2-52,2%]

## COMORBIDITÉS DU VIH

Nombre estimé de cas incidents de tuberculose parmi les personnes vivant avec le VIH (2018)	5400 [3500-7700]
Personnes vivant avec le VIH qui ont commencé un traitement préventif contre la tuberculose (2018)	32,2%
Women who tested positive for HIV among those screened for cervical cancer (programme data) (2018)	55,9%
Personnes co-infectées par le VIH et le virus de l'hépatite C commençant un traitement contre l'hépatite C	...

## PRÉVENTION DU VIH

Adultes âgés de plus de 15 ans avec une charge virale non supprimée	...
Connaissance de la prévention du VIH parmi les jeunes âgés de 15-24 ans (2018)	
— Femmes	20,7%
— Hommes	24,5%
Utilisation du préservatif lors du dernier rapport sexuel avec un partenaire extra-conjugal et non cohabitant chez les personnes âgées de 15 à 49 ans (2018)	
— Femmes	28,6%
— Hommes	49,6%
Femmes âgées de 15 à 49 ans dont la demande de planification familiale est satisfaite par des méthodes modernes	...
Hommes âgés de 15 à 49 ans circoncis	Sans objet
Circoncisions masculines réalisées selon les normes nationales	Sans objet
Personnes ayant reçu le PrEP au moins une fois pendant la période considérée	...

### Réduction des risques

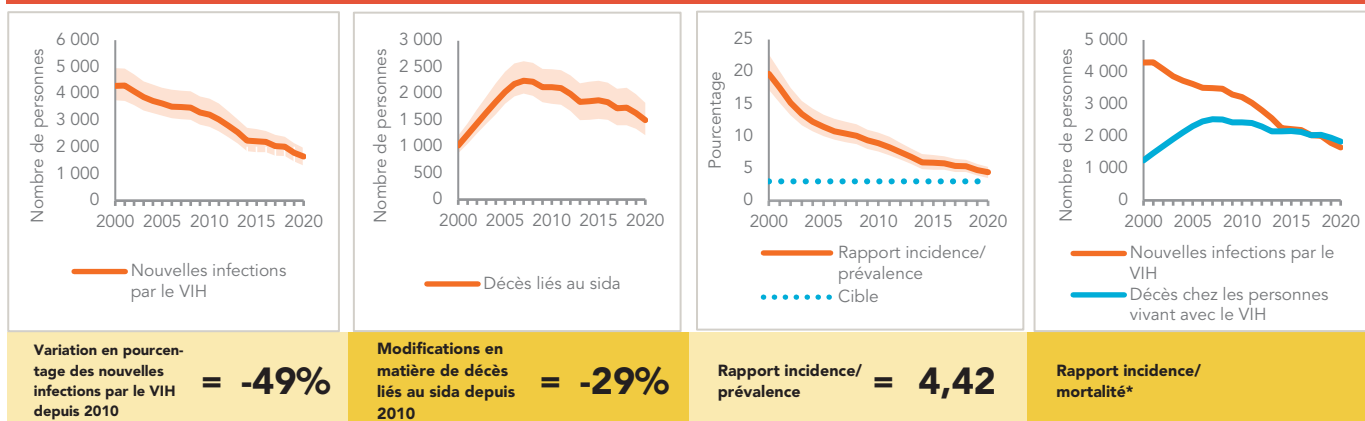
— Utilisation d'un équipement d'injection stérile lors de la dernière injection	...
— Aiguilles et seringues distribuées par la personne qui procède à l'injection	...
— Couverture du traitement de substitution des opioïdes	...
— Naloxone disponible (2021)	...
— Salles d'injection sûres disponibles (2021)	...

# GUINÉE-BISSAU

## ESTIMATIONS ÉPIDÉMIQUES

	2010	2015	2020
<b>Nouvelles infections par le VIH</b>			
Nouvelles infections par le VIH (tous les âges)	3200 [2800–3800]	2200 [1800–2700]	1700 [1300–2000]
Nouvelles infections par le VIH (0–14)	850 [730–1000]	<500 [<500–540]	<500 [<500–590]
Nouvelles infections par le VIH (femmes, 15+)	1400 [1100–1700]	1100 [910–1400]	770 [580–950]
Nouvelles infections par le VIH (hommes, 15+)	970 [790–1200]	670 [530–850]	<500 [<500–520]
Incidence du VIH pour 1000 personnes	2,24 [1,91–2,66]	1,35 [1,09–1,64]	0,88 [0,7–1,06]
<b>Décès liés au sida</b>			
Décès liés au sida (tous les âges)	2100 [1800–2500]	1900 [1500–2200]	1500 [1200–1800]
Décès liés au sida (0–14)	610 [540–710]	<500 [<500–<500]	<500 [<500–<500]
Décès liés au sida (femmes, 15+)	920 [760–1100]	770 [580–950]	<500 [<500–630]
Décès liés au sida (hommes, 15+)	590 [<500–800]	740 [620–920]	660 [540–810]
<b>Personnes vivant avec le VIH</b>			
Personnes vivant avec le VIH (tous les âges)	36 000 [32 000–41 000]	38 000 [34 000–42 000]	37 000 [33 000–41 000]
Personnes vivant avec le VIH (0–14)	4600 [4100–5200]	4000 [3500–4600]	3500 [2900–4100]
Personnes vivant avec le VIH (femmes, 15+)	19 000 [17 000–21 000]	21 000 [18 000–23 000]	22 000 [20 000–24 000]
Personnes vivant avec le VIH (hommes, 15+)	13 000 [11 000–15 000]	13 000 [11 000–15 000]	12 000 [10 000–14 000]
Prévalence du VIH (15–49)	3,9 [3,6–4,4]	3,6 [3,3–4]	3 [2,7–3,4]

## MESURES DE LA TRANSITION ÉPIDÉMIQUE

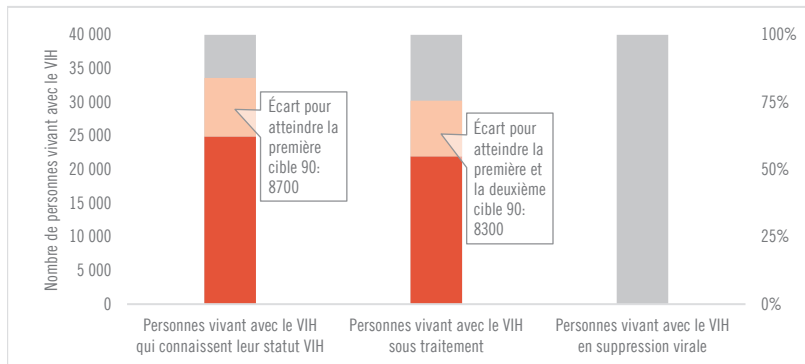


\* Le rapport incidence/mortalité n'est pas publié si le pays n'a pas atteint une couverture en thérapie antirétrovirale de 81 % ou plus (l'objectif de dépistage et de traitement pour 2020).

## DÉPENSES

	Sources de financement					Total
	Privé Domestique	Public Domestique	International : PEPFAR	International : Fond mondial	International : tous les autres	
Dernier rapport disponible : 2010	...	US\$ 611 774	...	...	US\$ 3 959 113	US\$ 5 258 837

## TEST ET TRAITEMENT DU VIH EN CASCADE



<b>Tous les âges</b>	67% [59–74%]	59% [52–65%] 21 967	...% [...–...%]
<b>Enfants (0–14)</b>	34% [28–39%]	34% [28–39%] 1173	...% [...–...%]
<b>Femmes (15+)</b>	75% [67–84%]	73% [65–81%] 16 016	...% [...–...%]
<b>Hommes (15+)</b>	61% [53–69%]	40% [35–46%] 4778	...% [...–...%]

## ÉLIMINATION DE LA TRANSMISSION DE LA MÈRE À L'ENFANT

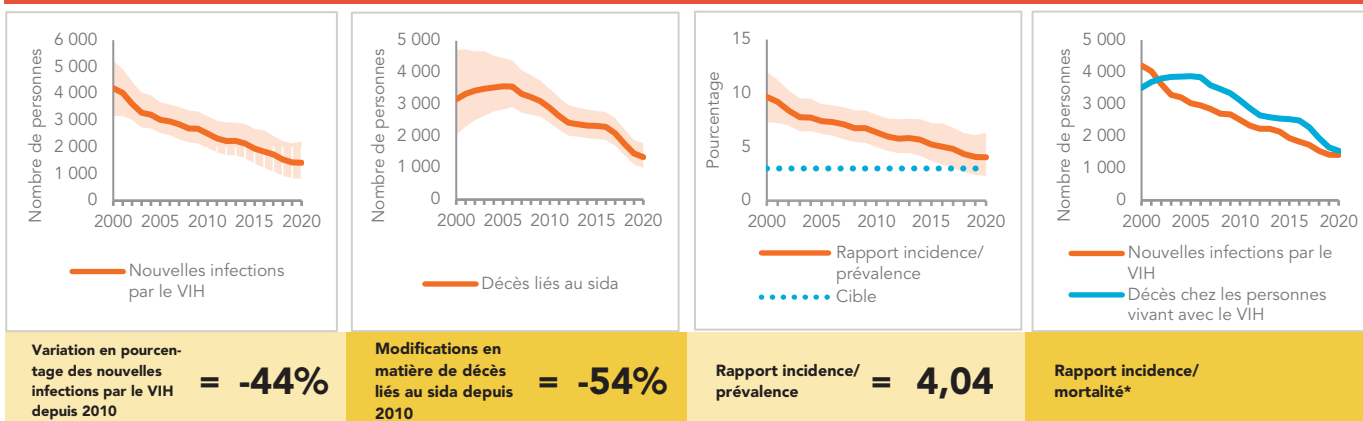
	2010	2020
<b>Pourcentage des femmes enceintes vivant avec le VIH ayant accès aux médicaments antirétroviraux</b>	14% [12–17%]	57% [46–66%]
<b>Taux final de transmission verticale, y compris pendant l'allaitement</b>	35,7% [34–37,4%]	23,4% [21–25,4%]
<b>Diagnostic précoce du nourrisson</b>	...% [...–...%]	17,3% [15–21,4%]

## LIBÉRIA

## ESTIMATIONS ÉPIDÉMIQUES

	2010	2015	2020
<b>Nouvelles infections par le VIH</b>			
Nouvelles infections par le VIH (tous les âges)	2500 [2000–3200]	1900 [1400–2700]	1400 [810–2200]
Nouvelles infections par le VIH (0–14)	660 [<500–840]	<500 [<500–530]	<500 [<200– <500]
Nouvelles infections par le VIH (femmes, 15+)	1100 [800–1400]	970 [670–1300]	730 [<500–1100]
Nouvelles infections par le VIH (hommes, 15+)	790 [590–1000]	610 [<500–850]	<500 [<500–670]
Incidence du VIH pour 1000 personnes	0,67 [0,53–0,85]	0,45 [0,32–0,62]	0,29 [0,17–0,45]
<b>Décès liés au sida</b>			
Décès liés au sida (tous les âges)	2900 [2400–3500]	2300 [1900–2800]	1300 [1000–1800]
Décès liés au sida (0–14)	570 [<500–680]	<500 [<500– <500]	<200 [<200– <500]
Décès liés au sida (femmes, 15+)	1300 [1100–1600]	1000 [810–1200]	<500 [<500–650]
Décès liés au sida (hommes, 15+)	990 [810–1300]	940 [790–1100]	660 [520–830]
<b>Personnes vivant avec le VIH</b>			
Personnes vivant avec le VIH (tous les âges)	39 000 [34 000–46 000]	37 000 [32 000–44 000]	35 000 [29 000–43 000]
Personnes vivant avec le VIH (0–14)	5200 [4400–6100]	4100 [3300–4900]	2800 [2100–3700]
Personnes vivant avec le VIH (femmes, 15+)	20 000 [17 000–23 000]	20 000 [17 000–23 000]	20 000 [17 000–24 000]
Personnes vivant avec le VIH (hommes, 15+)	14 000 [12 000–17 000]	13 000 [11 000–16 000]	12 000 [9800–15 000]
Prévalence du VIH (15–49)	1,7 [1,5–1,9]	1,4 [1,2–1,6]	1,1 [0,9–1,4]

## MESURES DE LA TRANSITION ÉPIDÉMIQUE

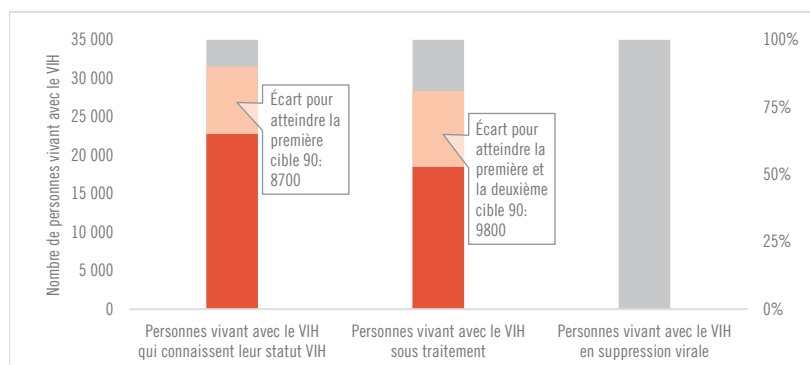


\* Le rapport incidence/mortalité n'est pas publié si le pays n'a pas atteint une couverture en thérapie antirétrovirale de 81 % ou plus (l'objectif de dépistage et de traitement pour 2020).

## DÉPENSES

	Sources de financement					Total
	Privé Domestique	Public Domestique	International : PEPFAR	International : Fond mondial	International : tous les autres	
Dernier rapport disponible : 2015	US\$ 8130	...	...	US\$ 10 272 345	...	US\$ 10 280 475

## TEST ET TRAITEMENT DU VIH EN CASCADE



<b>Tous les âges</b>	65% [54–79%]	53% [44–64%] 18 515	...% [...-...%]
<b>Enfants (0–14)</b>	31% [23–41%]	31% [23–41%] 842	...% [...-...%]
<b>Femmes (15+)</b>	76% [62–91%]	65% [54–78%] 13 216	48% [40–58%]
<b>Hommes (15+)</b>	55% [45–67%]	37% [30–45%] 4 457	27% [22–33%]

## ÉLIMINATION DE LA TRANSMISSION DE LA MÈRE À L'ENFANT

	2010	2020
<b>Pourcentage des femmes enceintes vivant avec le VIH ayant accès aux médicaments antirétroviraux</b>	26% [21–33%]	81% [62–100%]
<b>Taux final de transmission verticale, y compris pendant l'allaitement</b>	31,3% [29,2–32,7%]	17,1% [11,8–21,5%]
<b>Diagnostic précoce du nourrisson</b>	4,1% [3,2–5,7%]	20,1% [15,7–26,4%]

## MALI

DONNÉES  
DU PAYS

## ESTIMATIONS ÉPIDÉMIQUES

	2010	2015	2020
<b>Nouvelles infections par le VIH</b>			
Nouvelles infections par le VIH (tous les âges)	7700 [5900–10 000]	6400 [4500–8500]	5100 [3300–8300]
Nouvelles infections par le VIH (0–14)	2700 [2200–3400]	2300 [1700–3000]	2100 [1500–2800]
Nouvelles infections par le VIH (femmes, 15+)	2800 [2000–3600]	2300 [1500–3300]	1700 [1000–2900]
Nouvelles infections par le VIH (hommes, 15+)	2200 [1600–2900]	1800 [1300–2500]	1400 [810–2300]
Incidence du VIH pour 1000 personnes	0,54 [0,41–0,7]	0,39 [0,27–0,51]	0,27 [0,17–0,43]
<b>Décès liés au sida</b>			
Décès liés au sida (tous les âges)	6400 [5100–7900]	6100 [4700–7600]	4600 [3300–6300]
Décès liés au sida (0–14)	2200 [1800–2600]	1800 [1300–2200]	1500 [1100–1900]
Décès liés au sida (femmes, 15+)	2400 [1800–3100]	2000 [1500–2600]	1400 [1000–2000]
Décès liés au sida (hommes, 15+)	1900 [1500–2300]	2300 [1800–2700]	1600 [1200–2100]
<b>Personnes vivant avec le VIH</b>			
Personnes vivant avec le VIH (tous les âges)	120 000 [99 000–130 000]	110 000 [95 000–140 000]	110 000 [90 000–130 000]
Personnes vivant avec le VIH (0–14)	19 000 [16 000–22 000]	16 000 [14 000–20 000]	14 000 [11 000–18 000]
Personnes vivant avec le VIH (femmes, 15+)	57 000 [48 000–66 000]	58 000 [49 000–70 000]	59 000 [49 000–72 000]
Personnes vivant avec le VIH (hommes, 15+)	40 000 [34 000–47 000]	39 000 [32 000–46 000]	37 000 [30 000–45 000]
Prévalence du VIH (15–49)	1,3 [1,1–1,5]	1,1 [0,9–1,4]	0,9 [0,7–1,1]

## LOIS ET POLITIQUES

Lois criminalisant la transmission, la non-divul-gation ou l'exposition à la transmission du VIH	Oui
Criminalisation du travail sexuel entre adultes consentants	Autre réglementation punitive du travail du sexe
Criminalisation des actes sexuels entre personnes du même sexe	Pas de législation spécifique
L'utilisation ou la possession de drogue pour sa consommation personnelle est un délit	L'utilisation ou la consommation de drogues est considérée comme un délit pénal
Criminalisation des personnes transgenres	Ni criminalisées, ni poursuivies
Lois ou politiques restreignant l'entrée, le séjour et la résidence des personnes vivant avec le VIH	Non
Consentement parental pour l'accès des adolescents au dépistage du VIH	Oui, pour les adolescents âgés de moins de 18 ans
Consentement de l'époux à un accès aux services de santé sexuelle et reproductive pour les femmes mariées	Non
Dépistage VIH obligatoire pour les permis de mariage, de travail ou de résidence ou pour certains groupes	Non

## STIGMATISATION ET DISCRIMINATION

Pourcentage des femmes et des hommes âgés de 15–49 ans qui rapportent des attitudes discriminatoires envers les personnes vivant avec le VIH (2015 concerne uniquement les femmes)	2013	2015
	45,8	55,9

Pourcentage des personnes vivant avec le VIH s'étant vues refuser l'accès à des services de santé en raison de leur statut VIH au cours des 12 derniers mois

...

Pourcentage des personnes vivant avec le VIH ayant rapporté qu'un professionnel de santé avait informé d'autres personnes de leur statut VIH, sans leur consentement

...

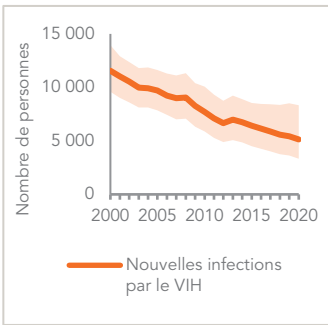
## VIOLENCE

Proportion de femmes de 15 à 49 ans mariées ou en partenariat qui ont été victimes de violence physique ou sexuelle de la part d'un partenaire intime masculin au cours des 12 derniers mois	2013	2018
	26,6	20,9

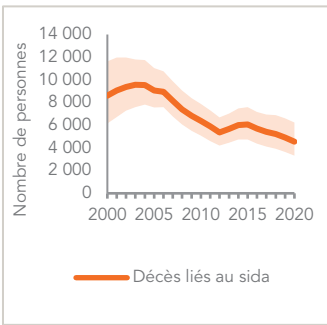
## DÉPENSES

	Sources de financement					Total
	Privé Domestique	Public Domestique	International : PEPFAR	International : Fond mondial	International : tous les autres	
Dernier rapport disponible : 2019	...	US\$ 6 094 200	US\$ 4 500 000	US\$ 20 632 751	...	US\$ 33 224 961

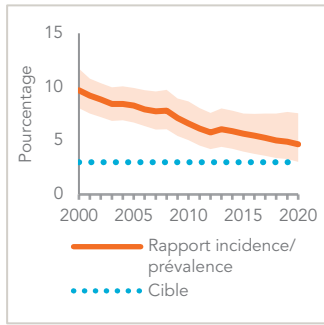
## MESURES DE LA TRANSITION ÉPIDÉMIQUE



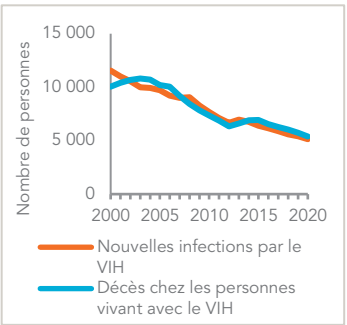
Variation en pourcentage des nouvelles infections par le VIH depuis 2010 = **-33%**



Modifications en matière de décès liés au sida depuis 2010 = **-29%**



Rapport incidence/prévalence = **4,67**



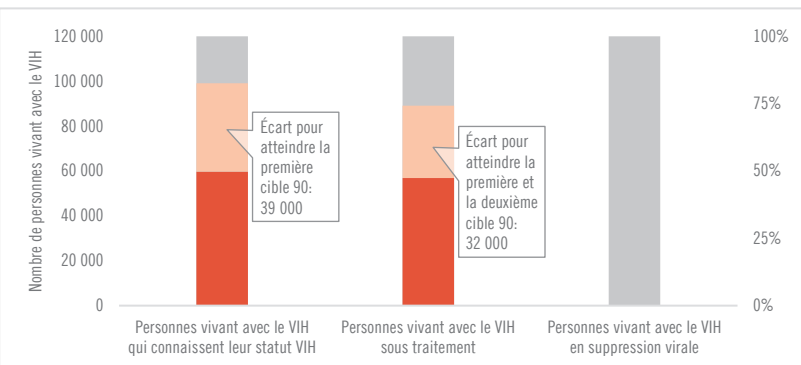
Rapport incidence/mortalité\* = **4,67**

\* Le rapport incidence/mortalité n'est pas publié si le pays n'a pas atteint une couverture en thérapie antirétrovirale de 81 % ou plus (l'objectif de dépistage et de traitement pour 2020).

## POPULATIONS CLÉS

	Professionnels du sexe	Hommes ayant des rapports sexuels avec des hommes	Consommateurs de drogues injectables	Personnes transgenres	Prisonniers
Estimation taille de la population	...	...	...	...	...
Prévalence du VIH	8,7%	12,6%	...	11,7%	1,6%
Dépistage et sensibilisation au statut VIH	100%	95,1%	...	100%	...
Couverture traitement antirétroviral	...	...	...	...	...
Utilisation du préservatif	98%	75,9%	41,8%	60,6%	...
Couverture des programmes de prévention du VIH	...	...	...	54,4%	...
Évitement des soins de santé en raison de la stigmatisation et de la discrimination	...	...	...	...	...
Dépenses en dollars US	...	...	...	...	...

## TEST ET TRAITEMENT DU VIH EN CASCADE



	Personnes vivant avec le VIH qui connaissent leur statut VIH	Personnes vivant avec le VIH sous traitement	Personnes vivant avec le VIH en suppression virale
Tous les âges	54% [44–65%] 56 901	52% [42–62%] 56 901	...% [...–...%]
Enfants (0–14)	29% [22–37%]	29% [22–37%] 4136	...% [...–...%]
Femmes (15+)	64% [53–78%]	62% [51–76%] 36 604	...% [...–...%]
Hommes (15+)	49% [39–59%]	44% [35–53%] 16 161	...% [...–...%]

## ÉLIMINATION DE LA TRANSMISSION DE LA MÈRE À L'ENFANT

	2010	2020
Pourcentage des femmes enceintes vivant avec le VIH ayant accès aux médicaments antirétroviraux	28% [24–34%]	28% [23–36%]
Taux final de transmission verticale, y compris pendant l'allaitement	31,3% [29,2–33,4%]	30,6% [27,5–33,2%]
Diagnostic précoce du nourrisson	6,1% [5,1–7,4%]	13,4% [10,6–16,7%]

## COMORBIDITÉS DU VIH

Nombre estimé de cas incidents de tuberculose parmi les personnes vivant avec le VIH (2018)	1000 [670–1500]
Personnes vivant avec le VIH qui ont commencé un traitement préventif contre la tuberculose (2018)	...
Dépistage du cancer du col de l'utérus chez les femmes vivant avec le VIH	...
Personnes co-infectées par le VIH et le virus de l'hépatite C commençant un traitement contre l'hépatite C	...

## PRÉVENTION DU VIH

Adultes âgés de plus de 15 ans avec une charge virale non supprimée	...
Connaissance de la prévention du VIH parmi les jeunes âgés de 15–24 ans (2018)	...
— Femmes	15,6%
— Hommes	16,2%
Utilisation du préservatif lors du dernier rapport sexuel avec un partenaire extra-conjugal et non cohabitant chez les personnes âgées de 15 à 49 ans (2018)	...
— Femmes	15,3%
— Hommes	39,1%
Femmes âgées de 15 à 49 ans dont la demande de planification familiale est satisfaite par des méthodes modernes (2018)	41,4%
Hommes âgés de 15 à 49 ans circoncis (2013)	Sans objet
Circoncisions masculines réalisées selon les normes nationales	Sans objet
Personnes ayant reçu le PrEP au moins une fois pendant la période considérée (2020)	258

### Réduction des risques

— Utilisation d'un équipement d'injection stérile lors de la dernière injection	...
— Aiguilles et seringues distribuées par la personne qui procède à l'injection (2017)	2
— Couverture du traitement de substitution des opioïdes	...
— Naloxone disponible (2021)	Non
— Salles d'injection sûres disponibles (2021)	Non

## MAURITANIE

DONNÉES  
DU PAYS

## ESTIMATIONS ÉPIDÉMIQUES

	2010	2015	2020
<b>Nouvelles infections par le VIH</b>			
Nouvelles infections par le VIH (tous les âges)	... [...-...]	... [...-...]	... [...-...]
Nouvelles infections par le VIH (0-14)	... [...-...]	... [...-...]	... [...-...]
Nouvelles infections par le VIH (femmes, 15+)	... [...-...]	... [...-...]	... [...-...]
Nouvelles infections par le VIH (hommes, 15+)	... [...-...]	... [...-...]	... [...-...]
Incidence du VIH pour 1000 personnes	... [...-...]	... [...-...]	... [...-...]
<b>Décès liés au sida</b>			
Décès liés au sida (tous les âges)	530 [<500-630]	550 [<500-680]	<500 [<500-590]
Décès liés au sida (0-14)	<100 [<100- <200]	<100 [<100- <100]	<100 [<100- <100]
Décès liés au sida (femmes, 15+)	<200 [<200- <200]	<200 [<200- <500]	<200 [<200- <500]
Décès liés au sida (hommes, 15+)	<500 [<500- <500]	<500 [<500- <500]	<500 [<200- <500]
<b>Personnes vivant avec le VIH</b>			
Personnes vivant avec le VIH (tous les âges)	9600 [8400-11 000]	9000 [7700-11 000]	8500 [7000-11 000]
Personnes vivant avec le VIH (0-14)	820 [730-930]	710 [610-820]	650 [540-800]
Personnes vivant avec le VIH (femmes, 15+)	3700 [3200-4100]	3700 [3100-4300]	3700 [3100-4600]
Personnes vivant avec le VIH (hommes, 15+)	5100 [4400-6000]	4700 [3900-5500]	4200 [3400-5300]
Prévalence du VIH (15-49)	0,5 [0,4-0,6]	0,4 [0,3-0,5]	0,3 [0,2-0,4]

## LOIS ET POLITIQUES

Lois criminalisant la transmission, la non-divul-gation ou l'exposition à la transmission du VIH	Oui
Criminalisation du travail sexuel entre adultes consentants	Autre réglementation punitive du travail du sexe
Criminalisation des actes sexuels entre personnes du même sexe	Oui, peine capitale
L'utilisation ou la possession de drogue pour sa consommation personnelle est un délit	L'utilisation ou la consommation de drogues est considérée comme un délit pénal
Criminalisation des personnes transgenres	Ni criminalisées, ni poursuivies
Lois ou politiques restreignant l'entrée, le séjour et la résidence des personnes vivant avec le VIH	Non
Consentement parental pour l'accès des adolescents au dépistage du VIH	Pas de loi exigeant le consentement des parents/tuteurs
Consentement de l'époux à un accès aux services de santé sexuelle et reproductive pour les femmes mariées	Non
Dépistage VIH obligatoire pour les permis de mariage, de travail ou de résidence ou pour certains groupes	Non

## STIGMATISATION ET DISCRIMINATION

Pourcentage des femmes et des hommes âgés de 15-49 ans qui rapportent des attitudes discriminatoires envers les personnes vivant avec le VIH (2015 concerne uniquement les femmes)	2011	2015
	70,5	76
Pourcentage des personnes vivant avec le VIH s'étant vues refuser l'accès à des services de santé en raison de leur statut VIH au cours des 12 derniers mois		...
Pourcentage des personnes vivant avec le VIH ayant rapporté qu'un professionnel de santé avait informé d'autres personnes de leur statut VIH, sans leur consentement		...

## VIOLENCE

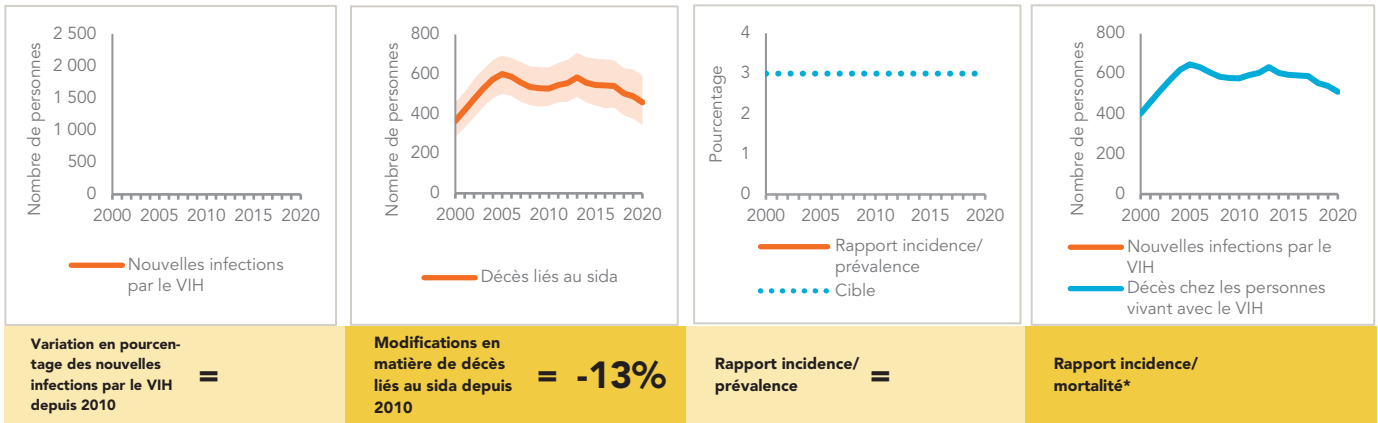
Proportion de femmes de 15 à 49 ans mariées ou en partenariat qui ont été victimes de violence physique ou sexuelle de la part d'un partenaire intime masculin au cours des 12 derniers mois	...
--	-----

## DÉPENSES

	Sources de financement					Total
	Privé Domestique	Public Domestique	International : PEPFAR	International : Fond mondial	International : tous les autres	
Dernier rapport disponible : 2013	...	...	...	US\$ 1 915 820	...	US\$ 2 731 148



## MESURES DE LA TRANSITION ÉPIDÉMIQUE



\* Le rapport incidence/mortalité n'est pas publié si le pays n'a pas atteint une couverture en thérapie antirétrovirale de 81 % ou plus (l'objectif de dépistage et de traitement pour 2020).

## POPULATIONS CLÉS

	Professionnels du sexe	Hommes ayant des rapports sexuels avec des hommes	Consommateurs de drogues injectables	Personnes transgenres	Prisonniers
Estimation taille de la population	...	...	...	...	...
Prévalence du VIH	9%	23,4%	...	...	...
Dépistage et sensibilisation au statut VIH	...	...	...	...	...
Couverture traitement antirétroviral	...	...	...	...	...
Utilisation du préservatif	...	...	...	...	...
Couverture des programmes de prévention du VIH	...	...	...	...	...
Évitement des soins de santé en raison de la stigmatisation et de la discrimination	...	...	...	...	...
Dépenses en dollars US	...	...	...	...	...

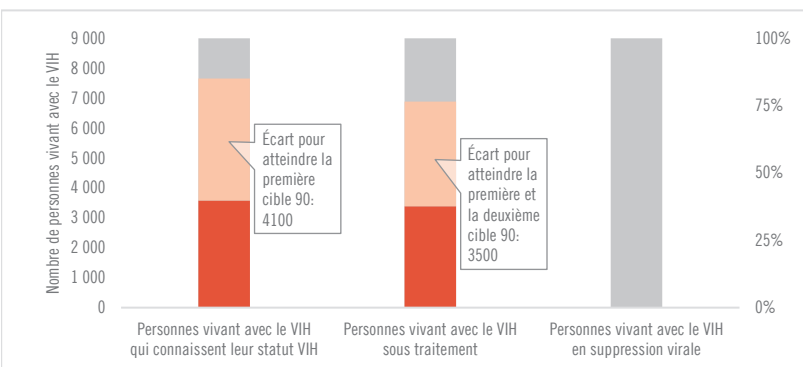
## COMORBIDITÉS DU VIH

Nombre estimé de cas incidents de tuberculose parmi les personnes vivant avec le VIH (2018)	120 [33-270]
Personnes vivant avec le VIH qui ont commencé un traitement préventif contre la tuberculose (2018)	...
Dépistage du cancer du col de l'utérus chez les femmes vivant avec le VIH	...
Personnes co-infectées par le VIH et le virus de l'hépatite C commençant un traitement contre l'hépatite C	...

## PRÉVENTION DU VIH

Adultes âgés de plus de 15 ans avec une charge virale non supprimée	...
Connaissance de la prévention du VIH parmi les jeunes âgés de 15-24 ans (2015)	
— Femmes	8,3%
— Hommes	8,9%
Utilisation du préservatif lors du dernier rapport sexuel avec un partenaire extra-conjugal et non cohabitants chez les personnes âgées de 15 à 49 ans	
— Femmes	...
— Hommes	...
Femmes âgées de 15 à 49 ans dont la demande de planification familiale est satisfaite par des méthodes modernes	...
Hommes âgés de 15 à 49 ans circoncis	Sans objet
Circoncisions masculines réalisées selon les normes nationales	Sans objet
Personnes ayant reçu le PrEP au moins une fois pendant la période considérée	...

## TEST ET TRAITEMENT DU VIH EN CASCADE



	Personnes vivant avec le VIH qui connaissent leur statut VIH	Personnes vivant avec le VIH sous traitement	Personnes vivant avec le VIH en suppression virale
Tous les âges	42% [35-53%]	40% [33-50%] 3384	...% [...-...%]
Enfants (0-14)	24% [20-30%]	24% [20-30%] 160	...% [...-...%]
Femmes (15+)	48% [40-60%]	45% [37-56%] 1665	...% [...-...%]
Hommes (15+)	39% [32-50%]	37% [30-47%] 1559	...% [...-...%]

## ÉLIMINATION DE LA TRANSMISSION DE LA MÈRE À L'ENFANT

	2010	2020
Pourcentage des femmes enceintes vivant avec le VIH ayant accès aux médicaments antirétroviraux	9% [8-11%]	20% [15-26%]
Taux final de transmission verticale, y compris pendant l'allaitement	...% [...-...%]	...% [...-...%]
Diagnostic précoce du nourrisson	...% [...-...%]	...% [...-...%]

### Réduction des risques

- Utilisation d'un équipement d'injection stérile lors de la dernière injection
- Aiguilles et seringues distribuées par la personne qui procède à l'injection
- Couverture du traitement de substitution des opioïdes
- Naloxone disponible (2021)
- Salles d'injection sûres disponibles (2021)

## NIGER

DONNÉES  
DU PAYS

## ESTIMATIONS ÉPIDÉMIQUES

	2010	2015	2020
<b>Nouvelles infections par le VIH</b>			
Nouvelles infections par le VIH (tous les âges)	1300 [1000–1600]	1300 [1100–1600]	1200 [910–1400]
Nouvelles infections par le VIH (0–14)	<500 [<500–<500]	<500 [<500–590]	<500 [<500–570]
Nouvelles infections par le VIH (femmes, 15+)	600 [<500–730]	510 [<500–620]	<500 [<500–<500]
Nouvelles infections par le VIH (hommes, 15+)	<500 [<500–<500]	<500 [<500–<500]	<500 [<500–<500]
Incidence du VIH pour 1000 personnes	0,08 [0,06–0,1]	0,07 [0,06–0,08]	0,05 [0,04–0,06]
<b>Décès liés au sida</b>			
Décès liés au sida (tous les âges)	2200 [1800–2700]	1700 [1300–2000]	1100 [870–1300]
Décès liés au sida (0–14)	520 [<500–610]	<500 [<500–<500]	<500 [<500–<500]
Décès liés au sida (femmes, 15+)	630 [<500–830]	<500 [<500–550]	<500 [<500–<500]
Décès liés au sida (hommes, 15+)	1100 [830–1300]	870 [700–1100]	<500 [<500–590]
<b>Personnes vivant avec le VIH</b>			
Personnes vivant avec le VIH (tous les âges)	37 000 [33 000–42 000]	33 000 [30 000–37 000]	31 000 [28 000–35 000]
Personnes vivant avec le VIH (0–14)	5200 [4500–6000]	4000 [3400–4700]	3200 [2700–3700]
Personnes vivant avec le VIH (femmes, 15+)	16 000 [14 000–18 000]	16 000 [15 000–18 000]	17 000 [15 000–19 000]
Personnes vivant avec le VIH (hommes, 15+)	16 000 [14 000–18 000]	13 000 [12 000–15 000]	12 000 [10 000–13 000]
Prévalence du VIH (15–49)	0,4 [0,4–0,5]	0,3 [0,3–0,3]	0,2 [0,2–0,2]

## LOIS ET POLITIQUES

Lois criminalisant la transmission, la non-divul-gation ou l'exposition à la transmission du VIH	Oui
Criminalisation du travail sexuel entre adultes consentants	Autre réglementation punitive du travail du sexe
Criminalisation des actes sexuels entre personnes du même sexe	Oui, emprisonnement (jusqu'à 14 ans)
L'utilisation ou la possession de drogue pour sa consommation personnelle est un délit	L'utilisation ou la consommation de drogues est considérée comme un délit pénal
Criminalisation des personnes transgenres	Ni criminalisées, ni poursuivies
Lois ou politiques restreignant l'entrée, le séjour et la résidence des personnes vivant avec le VIH	Non
Consentement parental pour l'accès des adolescents au dépistage du VIH	Oui, pour les adolescents âgés de moins de 16 ans
Consentement de l'époux à un accès aux services de santé sexuelle et reproductive pour les femmes mariées	Non
Dépistage VIH obligatoire pour les permis de mariage, de travail ou de résidence ou pour certains groupes	Non

## STIGMATISATION ET DISCRIMINATION

Pourcentage des femmes et des hommes âgés de 15–49 ans qui rapportent des attitudes discriminatoires envers les personnes vivant avec le VIH	...	...
Pourcentage des personnes vivant avec le VIH s'étant vues refuser l'accès à des services de santé en raison de leur statut VIH au cours des 12 derniers mois	...	...
Pourcentage des personnes vivant avec le VIH ayant rapporté qu'un professionnel de santé avait informé d'autres personnes de leur statut VIH, sans leur consentement	...	...

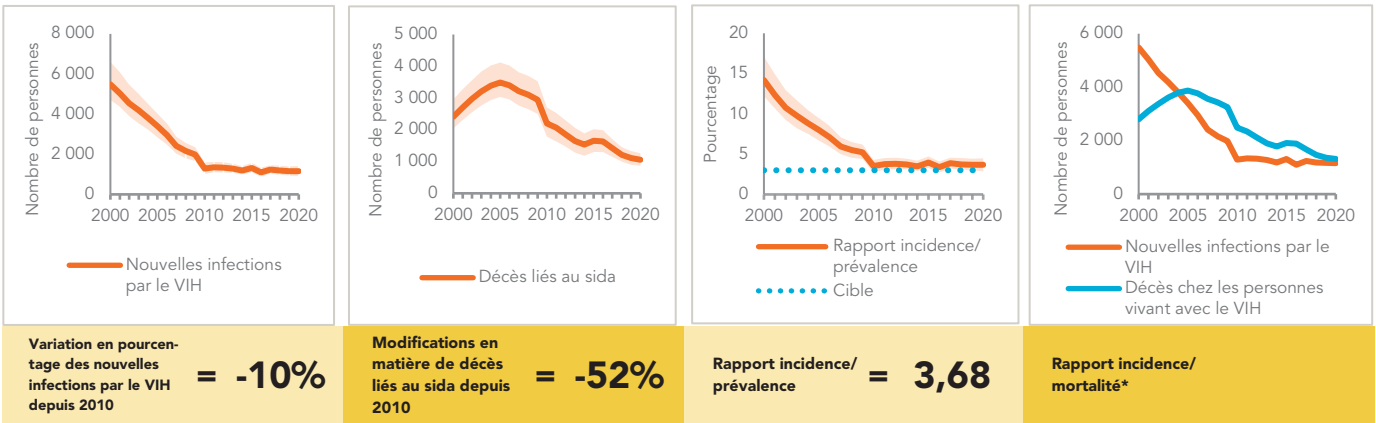
## VIOLENCE

Proportion de femmes de 15 à 49 ans mariées ou en partenariat qui ont été victimes de violence physique ou sexuelle de la part d'un partenaire intime masculin au cours des 12 derniers mois	...
--	-----

## DÉPENSES

	Sources de financement					Total
	Privé Domestique	Public Domestique	International : PEPFAR	International : Fond mondial	International : tous les autres	
Dernier rapport disponible : 2020	...	US\$ 9949	...	US\$ 5 496 393	...	US\$ 7 110 841

## MESURES DE LA TRANSITION ÉPIDÉMIQUE

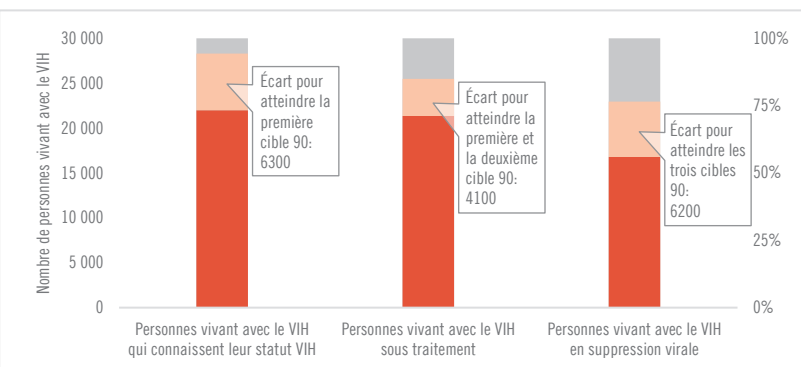


\* Le rapport incidence/mortalité n'est pas publié si le pays n'a pas atteint une couverture en thérapie antirétrovirale de 81 % ou plus (l'objectif de dépistage et de traitement pour 2020).

## POPULATIONS CLÉS

	Professionnels du sexe	Hommes ayant des rapports sexuels avec des hommes	Consommateurs de drogues injectables	Personnes transgenres	Prisonniers
Estimation taille de la population	...	53 700	...	...	...
Prévalence du VIH	9,5%	6,4%	...	...	...
Dépistage et sensibilisation au statut VIH	83,7%	57,5%	...	...	...
Couverture traitement antirétroviral	...	...	...	...	...
Utilisation du préservatif	92,7%	89,6%	...	...	...
Couverture des programmes de prévention du VIH	58,3%	53,4%	...	...	...
Évitement des soins de santé en raison de la stigmatisation et de la discrimination	...	...	...	...	...
Dépenses en dollars US	...	...	...	...	...

## TEST ET TRAITEMENT DU VIH EN CASCADE



	Tous les âges	Enfants (0-14)	Femmes (15+)	Hommes (15+)
Personnes vivant avec le VIH qui connaissent leur statut VIH	70% [62-78%]	35% [30-41%]	81% [72-90%]	64% [57-71%]
Personnes vivant avec le VIH sous traitement	68% [60-75%] 21 330	35% [30-41%] 1118	81% [72-90%] 13 373	59% [53-65%] 6839
Personnes vivant avec le VIH en suppression virale	53% [47-59%]	22% [19-25%]	65% [57-72%]	46% [41-51%]

## ÉLIMINATION DE LA TRANSMISSION DE LA MÈRE À L'ENFANT

	2010	2020
Pourcentage des femmes enceintes vivant avec le VIH ayant accès aux médicaments antirétroviraux	89% [77-100%]	36% [32-40%]
Taux final de transmission verticale, y compris pendant l'allaitement	14,1% [11,5-16,5%]	27,4% [25-29%]
Diagnostic précoce du nourrisson	...% [...-...%]	2,9% [2,6-3,2%]

## COMORBIDITÉS DU VIH

Nombre estimé de cas incidents de tuberculose parmi les personnes vivant avec le VIH (2018)	800 [510-1100]
Personnes vivant avec le VIH qui ont commencé un traitement préventif contre la tuberculose (2018)	...
Dépistage du cancer du col de l'utérus chez les femmes vivant avec le VIH	...
Personnes co-infectées par le VIH et le virus de l'hépatite C commençant un traitement contre l'hépatite C	...

## PRÉVENTION DU VIH

Adultes âgés de plus de 15 ans avec une charge virale non supprimée	0,1%
Connaissance de la prévention du VIH parmi les jeunes âgés de 15-24 ans (2016)	
— Femmes	15,8%
— Hommes	25,5%

Utilisation du préservatif lors du dernier rapport sexuel avec un partenaire extra-conjugal et non cohabitants chez les personnes âgées de 15 à 49 ans (2012)	
— Femmes	35,1%
— Hommes	64,3%

Femmes âgées de 15 à 49 ans dont la demande de planification familiale est satisfaite par des méthodes modernes	...
---	-----

Hommes âgés de 15 à 49 ans circoncis	Sans objet
--------------------------------------	------------

Circoncisions masculines réalisées selon les normes nationales	Sans objet
--	------------

Personnes ayant reçu le PrEP au moins une fois pendant la période considérée	...
--	-----

Réduction des risques	
— Utilisation d'un équipement d'injection stérile lors de la dernière injection	...
— Aiguilles et seringues distribuées par la personne qui procède à l'injection	...
— Couverture du traitement de substitution des opioïdes	...
— Naloxone disponible (2021)	Non
— Salles d'injection sûres disponibles (2021)	Non

## NIGÉRIA

DONNÉES  
DU PAYS

## ESTIMATIONS ÉPIDÉMIQUES

	2010	2015	2020
<b>Nouvelles infections par le VIH</b>			
Nouvelles infections par le VIH (tous les âges)	110 000 [63 000–210 000]	95 000 [52 000–170 000]	86 000 [47 000–150 000]
Nouvelles infections par le VIH (0–14)	25 000 [14 000–41 000]	17 000 [9 800–28 000]	21 000 [12 000–34 000]
Nouvelles infections par le VIH (femmes, 15+)	50 000 [26 000–94 000]	46 000 [24 000–86 000]	39 000 [20 000–75 000]
Nouvelles infections par le VIH (hommes, 15+)	41 000 [21 000–78 000]	33 000 [17 000–63 000]	25 000 [13 000–49 000]
Incidence du VIH pour 1000 personnes	0,72 [0,39–1,31]	0,53 [0,29–0,95]	0,42 [0,23–0,76]
<b>Décès liés au sida</b>			
Décès liés au sida (tous les âges)	68 000 [42 000–110 000]	48 000 [29 000–78 000]	49 000 [30 000–80 000]
Décès liés au sida (0–14)	18 000 [10 000–30 000]	11 000 [6 500–19 000]	12 000 [7 000–21 000]
Décès liés au sida (femmes, 15+)	26 000 [15 000–44 000]	16 000 [9 100–27 000]	16 000 [9 300–28 000]
Décès liés au sida (hommes, 15+)	25 000 [15 000–41 000]	20 000 [13 000–34 000]	20 000 [12 000–33 000]
<b>Personnes vivant avec le VIH</b>			
Personnes vivant avec le VIH (tous les âges)	1 400 000 [1 100 000–1 900 000]	1 600 000 [1 200 000–2 100 000]	1 700 000 [1 300 000–2 300 000]
Personnes vivant avec le VIH (0–14)	150 000 [100 000–230 000]	130 000 [89 000–200 000]	130 000 [85 000–190 000]
Personnes vivant avec le VIH (femmes, 15+)	710 000 [530 000–940 000]	840 000 [630 000–1 100 000]	960 000 [720 000–1 300 000]
Personnes vivant avec le VIH (hommes, 15+)	550 000 [420 000–740 000]	610 000 [460 000–820 000]	650 000 [490 000–860 000]
Prévalence du VIH (15–49)	1,4 [1,1–1,9]	1,4 [1–1,9]	1,3 [0,9–1,7]

## LOIS ET POLITIQUES

Lois criminalisant la transmission, la non-divul-gation ou l'exposition à la transmission du VIH	Non
Criminalisation du travail sexuel entre adultes consentants	Autre réglementation punitive du travail du sexe
Criminalisation des actes sexuels entre personnes du même sexe	Oui, emprisonnement (jusqu'à 14 ans)
L'utilisation ou la possession de drogue pour sa consommation personnelle est un délit	L'utilisation ou la consommation de drogues est considérée comme un délit pénal
Criminalisation des personnes transgenres	Ni criminalisées, ni poursuivies
Lois ou politiques restreignant l'entrée, le séjour et la résidence des personnes vivant avec le VIH	Non
Consentement parental pour l'accès des adolescents au dépistage du VIH	Oui, pour les adolescents âgés de moins de 18 ans
Consentement de l'époux à un accès aux services de santé sexuelle et reproductive pour les femmes mariées	Non
Dépistage VIH obligatoire pour les permis de mariage, de travail ou de résidence ou pour certains groupes	Non

## STIGMATISATION ET DISCRIMINATION

Pourcentage des femmes et des hommes âgés de 15–49 ans qui rapportent des attitudes discriminatoires envers les personnes vivant avec le VIH (2018 concerne uniquement les femmes)	2016	2018
	52,8	59,2

Pourcentage des personnes vivant avec le VIH s'étant vues refuser l'accès à des services de santé en raison de leur statut VIH au cours des 12 derniers mois	...
--	-----

Pourcentage des personnes vivant avec le VIH ayant rapporté qu'un professionnel de santé avait informé d'autres personnes de leur statut VIH, sans leur consentement	...
--	-----

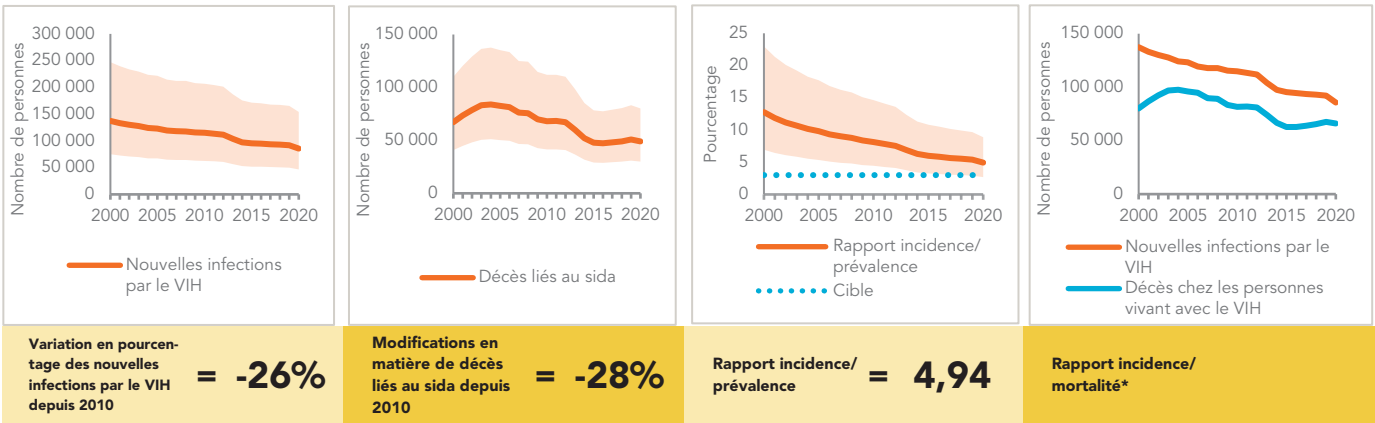
## VIOLENCE

Proportion de femmes de 15 à 49 ans mariées ou en partenariat qui ont été victimes de violence physique ou sexuelle de la part d'un partenaire intime masculin au cours des 12 derniers mois	2013	2018
	10,9	13,8

## DÉPENSES

Sources de financement	Sources de financement					Total
	Privé Domestique	Public Domestique	International : PEPFAR	International : Fond mondial	International : tous les autres	
Dernier rapport disponible : 2020	US\$ 197 273	US\$ 91 477 781	US\$ 355 296 799	US\$ 80 370 485	US\$ 4 771 460	US\$ 532 371 498

## MESURES DE LA TRANSITION ÉPIDÉMIQUE

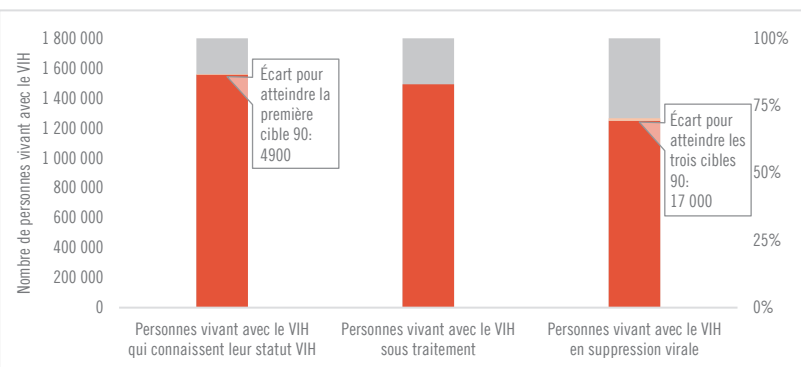


\* Le rapport incidence/mortalité n'est pas publié si le pays n'a pas atteint une couverture en thérapie antirétrovirale de 81 % ou plus (l'objectif de dépistage et de traitement pour 2020).

## POPULATIONS CLÉS

	Professionnels du sexe	Hommes ayant des rapports sexuels avec des hommes	Consommateurs de drogues injectables	Personnes transgenres	Prisonniers
Estimation taille de la population	...	...	326 100	...	...
Prévalence du VIH	16,7%	20,9%	6,2%	18,5%	2,8%
Dépistage et sensibilisation au statut VIH	69,0%	58,5%	37,2%	59,0%	...
Couverture traitement antirétroviral	23,7%	26,3%	25%	19,5%	...
Utilisation du préservatif	85,5%	69,8%	46,5%	65,9%	...
Couverture des programmes de prévention du VIH	...	...	...	...	...
Évitement des soins de santé en raison de la stigmatisation et de la discrimination	...	...	...	...	...
Dépenses en dollars US	...	...	...	...	...

## TEST ET TRAITEMENT DU VIH EN CASCADE



	Personnes vivant avec le VIH qui connaissent leur statut VIH	Personnes vivant avec le VIH sous traitement	Personnes vivant avec le VIH en suppression virale
<b>Tous les âges</b>	90% [67–100%] 1 492 151	86% [64–100%] 1 492 151	72% [54–96%]
<b>Enfants (0–14)</b>	45% [30–68%]	45% [30–68%] 57 445	31% [20–46%]
<b>Femmes (15+)</b>	>98% [77–100%]	>98% [75–100%] 962 578	85% [64–100%]
<b>Hommes (15+)</b>	79% [59–100%]	73% [55–97%] 472 128	61% [46–81%]

## ÉLIMINATION DE LA TRANSMISSION DE LA MÈRE À L'ENFANT

	2010	2020
Pourcentage des femmes enceintes vivant avec le VIH ayant accès aux médicaments antirétroviraux	31% [21–44%]	44% [30–63%]
Taux final de transmission verticale, y compris pendant l'allaitement	30,4% [24,8–36,1%]	24,9% [20,4–29,6%]
Diagnostic précoce du nourrisson	9,6% [6,6–14,7%]	23,4% [16,4–34,5%]

## COMORBIDITÉS DU VIH

Nombre estimé de cas incidents de tuberculose parmi les personnes vivant avec le VIH (2018)	53 000 [34 000–75 000]
Personnes vivant avec le VIH qui ont commencé un traitement préventif contre la tuberculose (2018)	61,6%
Dépistage du cancer du col de l'utérus chez les femmes vivant avec le VIH	...
Personnes co-infectées par le VIH et le virus de l'hépatite C commençant un traitement contre l'hépatite C	...

## PRÉVENTION DU VIH

Adultes âgés de plus de 15 ans avec une charge virale non supprimée	0,3%
Connaissance de la prévention du VIH parmi les jeunes âgés de 15–24 ans (2018)	
— Femmes	42,6%
— Hommes	33,7%
Utilisation du préservatif lors du dernier rapport sexuel avec un partenaire extra-conjugal et non cohabitants chez les personnes âgées de 15 à 49 ans (2018)	
— Femmes	35,7%
— Hommes	64,6%
Femmes âgées de 15 à 49 ans dont la demande de planification familiale est satisfaite par des méthodes modernes (2018)	35,7%
Hommes âgés de 15 à 49 ans circoncis (2013)	Sans objet
Circoncisions masculines réalisées selon les normes nationales	Sans objet
Personnes ayant reçu le PrEP au moins une fois pendant la période considérée (2020)	37 736

### Réduction des risques

— Utilisation d'un équipement d'injection stérile lors de la dernière injection	...
— Aiguilles et seringues distribuées par la personne qui procède à l'injection (2020)	0
— Couverture du traitement de substitution des opioïdes	...
— Naloxone disponible (2021)	Oui
— Salles d'injection sûres disponibles (2021)	Oui

## ESTIMATIONS ÉPIDÉMIQUES

	2010	2015	2020
<b>Nouvelles infections par le VIH</b>			
Nouvelles infections par le VIH (tous les âges)	... [...-...]	... [...-...]	... [...-...]
Nouvelles infections par le VIH (0-14)	... [...-...]	... [...-...]	... [...-...]
Nouvelles infections par le VIH (femmes, 15+)	... [...-...]	... [...-...]	... [...-...]
Nouvelles infections par le VIH (hommes, 15+)	... [...-...]	... [...-...]	... [...-...]
Incidence du VIH pour 1000 personnes	... [...-...]	... [...-...]	... [...-...]
<b>Décès liés au sida</b>			
Décès liés au sida (tous les âges)	7900 [6300-9700]	5800 [4500-7200]	3200 [2300-4400]
Décès liés au sida (0-14)	1500 [1200-1800]	880 [660-1200]	<500 [<500-730]
Décès liés au sida (femmes, 15+)	3700 [2900-4700]	2900 [2300-3500]	1200 [800-1700]
Décès liés au sida (hommes, 15+)	2700 [2100-3500]	2000 [1500-2600]	1500 [1100-2000]
<b>Personnes vivant avec le VIH</b>			
Personnes vivant avec le VIH (tous les âges)	120 000 [110 000-140 000]	100 000 [84 000-120 000]	88 000 [73 000-110 000]
Personnes vivant avec le VIH (0-14)	13 000 [11 000-16 000]	8900 [7200-11 000]	5800 [4500-7800]
Personnes vivant avec le VIH (femmes, 15+)	65 000 [57 000-75 000]	53 000 [45 000-62 000]	51 000 [42 000-61 000]
Personnes vivant avec le VIH (hommes, 15+)	47 000 [40 000-54 000]	37 000 [31 000-45 000]	31 000 [26 000-39 000]
Prévalence du VIH (15-49)	5 [4,4-5,9]	3,9 [3,3-4,6]	2,9 [2,4-3,6]

## LOIS ET POLITIQUES

Lois criminalisant la transmission, la non-divul-gation ou l'exposition à la transmission du VIH	Oui
Criminalisation du travail sexuel entre adultes consentants	Autre réglementation punitive du travail du sexe
Criminalisation des actes sexuels entre personnes du même sexe	Pas de législation spécifique
L'utilisation ou la possession de drogue pour sa consommation personnelle est un délit	L'utilisation ou la consommation de drogues est considérée comme un délit pénal
Criminalisation des personnes transgenres	Ni criminalisées, ni poursuivies
Lois ou politiques restreignant l'entrée, le séjour et la résidence des personnes vivant avec le VIH	Non
Consentement parental pour l'accès des adolescents au dépistage du VIH	Oui, pour les adolescents âgés de moins de 18 ans
Consentement de l'époux à un accès aux services de santé sexuelle et reproductive pour les femmes mariées	Non
Dépistage VIH obligatoire pour les permis de mariage, de travail ou de résidence ou pour certains groupes	Non

## STIGMATISATION ET DISCRIMINATION

Pourcentage des femmes et des hommes âgés de 15-49 ans qui rapportent des attitudes discriminatoires envers les personnes vivant avec le VIH	...	...
Pourcentage des personnes vivant avec le VIH s'étant vues refuser l'accès à des services de santé en raison de leur statut VIH au cours des 12 derniers mois	...	...
Pourcentage des personnes vivant avec le VIH ayant rapporté qu'un professionnel de santé avait informé d'autres personnes de leur statut VIH, sans leur consentement	...	...

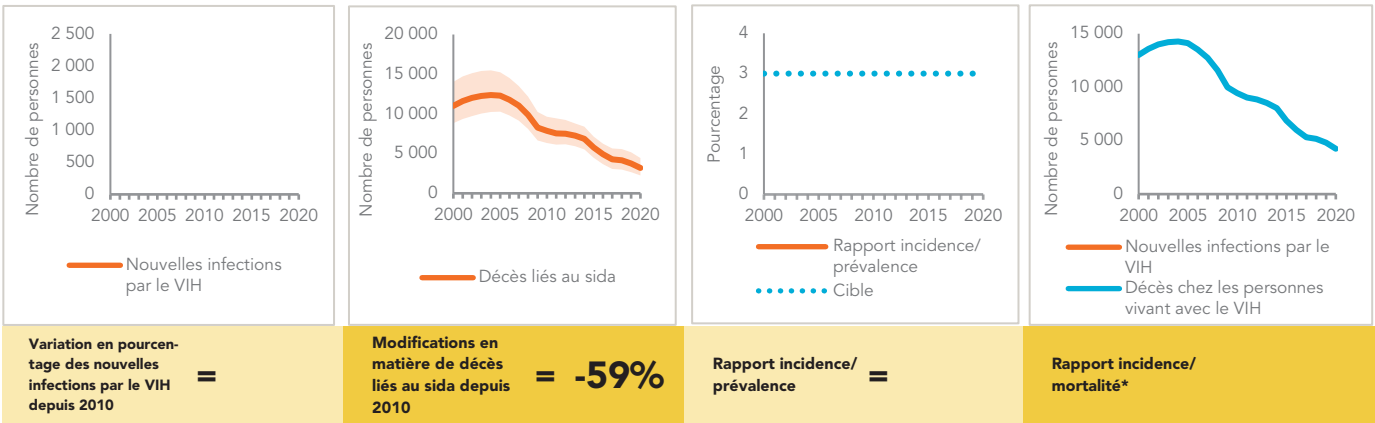
## VIOLENCE

Proportion de femmes de 15 à 49 ans mariées ou en partenariat qui ont été victimes de violence physique ou sexuelle de la part d'un partenaire intime masculin au cours des 12 derniers mois	...
--	-----

## DÉPENSES

	Sources de financement					Total
	Privé Domestique	Public Domestique	International : PEPFAR	International : Fond mondial	International : tous les autres	
Dernier rapport disponible : 2018	US\$ 696 331	US\$ 799 650	...	US\$ 8 075 418	...	US\$ 10 943 141

## MESURES DE LA TRANSITION ÉPIDÉMIQUE

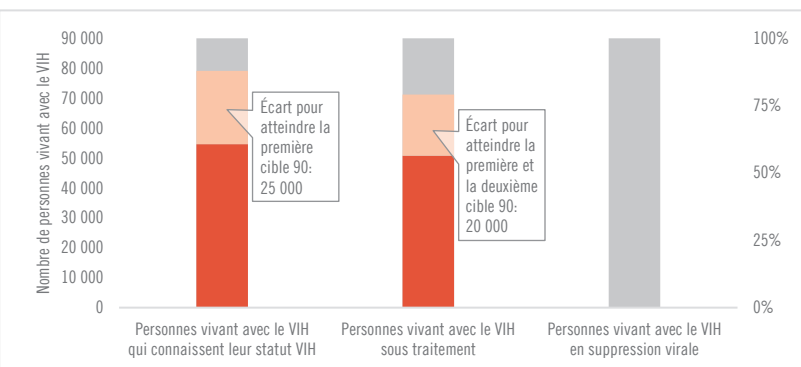


\* Le rapport incidence/mortalité n'est pas publié si le pays n'a pas atteint une couverture en thérapie antirétrovirale de 81 % ou plus (l'objectif de dépistage et de traitement pour 2020).

## POPULATIONS CLÉS

	Professionnels du sexe	Hommes ayant des rapports sexuels avec des hommes	Consommateurs de drogues injectables	Personnes transgenres	Prisonniers
Estimation taille de la population	...	...	...	...	...
Prévalence du VIH	15%	6,5%	...	...	3,6%
Dépistage et sensibilisation au statut VIH	57,1%	61,8%	...	...	...
Couverture traitement antirétroviral	61,4%	60%	...	...	...
Utilisation du préservatif	79,6%	30%	...	...	...
Couverture des programmes de prévention du VIH	...	...	...	...	...
Évitement des soins de santé en raison de la stigmatisation et de la discrimination	84,8%	...	...	...	...
Dépenses en dollars US	...	...	...	...	...

## TEST ET TRAITEMENT DU VIH EN CASCADE



Tous les âges	62% [51-75%]	58% [48-70%]	50 805
Enfants (0-14)	61% [47-82%]	61% [47-82%]	3546
Femmes (15+)	65% [54-78%]	64% [53-77%]	32 534
Hommes (15+)	58% [47-71%]	47% [38-58%]	14 725

## ÉLIMINATION DE LA TRANSMISSION DE LA MÈRE À L'ENFANT

	2010	2020
Pourcentage des femmes enceintes vivant avec le VIH ayant accès aux médicaments antirétroviraux	33% [28-41%]	71% [55-90%]
Taux final de transmission verticale, y compris pendant l'allaitement	...% [...-...%]	...% [...-...%]
Diagnostic précoce du nourrisson	<1% [<1- <1%]	29,8% [23,6-38,4%]

## COMORBIDITÉS DU VIH

Nombre estimé de cas incidents de tuberculose parmi les personnes vivant avec le VIH (2018)	6600 [4200 -9400]
Personnes vivant avec le VIH qui ont commencé un traitement préventif contre la tuberculose (2018)	...
Dépistage du cancer du col de l'utérus chez les femmes vivant avec le VIH	...
Personnes co-infectées par le VIH et le virus de l'hépatite C commençant un traitement contre l'hépatite C (2019)	100%

## PRÉVENTION DU VIH

Adultes âgés de plus de 15 ans avec une charge virale non supprimée	...
Connaissance de la prévention du VIH parmi les jeunes âgés de 15-24 ans (2010)	...
— Femmes	17,4%
— Hommes	25%

Utilisation du préservatif lors du dernier rapport sexuel avec un partenaire extra-conjugal et non cohabitant chez les personnes âgées de 15 à 49 ans	...
— Femmes	...
— Hommes	...

Femmes âgées de 15 à 49 ans dont la demande de planification familiale est satisfaite par des méthodes modernes	...
---	-----

Hommes âgés de 15 à 49 ans circoncis	...
--------------------------------------	-----

Circoncisions masculines réalisées selon les normes nationales	...
--	-----

Personnes ayant reçu le PrEP au moins une fois pendant la période considérée	...
--	-----

Réduction des risques	
— Utilisation d'un équipement d'injection stérile lors de la dernière injection	...
— Aiguilles et seringues distribuées par la personne qui procède à l'injection	...
— Couverture du traitement de substitution des opioïdes	...
— Naloxone disponible (2021)	Oui
— Salles d'injection sûres disponibles (2021)	Non

# RÉPUBLIQUE DÉMOCRATIQUE DU CONGO

**DONNÉES  
DU PAYS**

## ESTIMATIONS ÉPIDÉMIQUES

	2010	2015	2020
<b>Nouvelles infections par le VIH</b>			
Nouvelles infections par le VIH (tous les âges)	39 000 [32 000–47 000]	30 000 [23 000–37 000]	20 000 [13 000–29 000]
Nouvelles infections par le VIH (0–14)	15 000 [13 000–18 000]	10 000 [7 600–13 000]	8 800 [6 200–12 000]
Nouvelles infections par le VIH (femmes, 15+)	17 000 [14 000–22 000]	15 000 [11 000–19 000]	8 500 [5 000–14 000]
Nouvelles infections par le VIH (hommes, 15+)	6 600 [5 100–8 900]	4 700 [3 400–6 800]	2 300 [1 400–3 900]
Incidence du VIH pour 1000 personnes	0,51 [0,41–0,61]	0,33 [0,25–0,41]	0,18 [0,12–0,28]
<b>Décès liés au sida</b>			
Décès liés au sida (tous les âges)	42 000 [35 000–49 000]	32 000 [25 000–38 000]	17 000 [13 000–22 000]
Décès liés au sida (0–14)	12 000 [9 900–14 000]	8 700 [6 900–10 000]	7 200 [5 200–9 000]
Décès liés au sida (femmes, 15+)	22 000 [18 000–26 000]	16 000 [12 000–19 000]	6 500 [4 500–9 000]
Décès liés au sida (hommes, 15+)	8 000 [6 400–9 800]	7 200 [5 600–8 900]	3 200 [2 500–4 200]
<b>Personnes vivant avec le VIH</b>			
Personnes vivant avec le VIH (tous les âges)	540 000 [470 000–610 000]	510 000 [430 000–580 000]	510 000 [430 000–580 000]
Personnes vivant avec le VIH (0–14)	98 000 [83 000–110 000]	82 000 [68 000–95 000]	71 000 [56 000–85 000]
Personnes vivant avec le VIH (femmes, 15+)	310 000 [270 000–360 000]	300 000 [260 000–350 000]	310 000 [270 000–360 000]
Personnes vivant avec le VIH (hommes, 15+)	130 000 [110 000–150 000]	120 000 [100 000–140 000]	120 000 [110 000–140 000]
Prévalence du VIH (15–49)	1,1 [1–1,3]	0,9 [0,8–1]	0,7 [0,6–0,9]

## LOIS ET POLITIQUES

Lois criminalisant la transmission, la non-divul-gation ou l'exposition à la transmission du VIH	...
Criminalisation du travail sexuel entre adultes consentants	Autre réglementation punitive du travail du sexe
Criminalisation des actes sexuels entre personnes du même sexe	Pas de législation spécifique
L'utilisation ou la possession de drogue pour sa consommation personnelle est un délit	...
Criminalisation des personnes transgenres	Ni criminalisées, ni poursuivies
Lois ou politiques restreignant l'entrée, le séjour et la résidence des personnes vivant avec le VIH	Non
Consentement parental pour l'accès des adolescents au dépistage du VIH	...
Consentement de l'époux à un accès aux services de santé sexuelle et reproductive pour les femmes mariées	...
Dépistage VIH obligatoire pour les permis de mariage, de travail ou de résidence ou pour certains groupes	Non

## STIGMATISATION ET DISCRIMINATION

Pourcentage des femmes et des hommes âgés de 15–49 ans qui rapportent des attitudes discriminatoires envers les personnes vivant avec le VIH	...
Pourcentage des personnes vivant avec le VIH s'étant vues refuser l'accès à des services de santé en raison de leur statut VIH au cours des 12 derniers mois	2012 6,1
Pourcentage des personnes vivant avec le VIH ayant rapporté qu'un professionnel de santé avait informé d'autres personnes de leur statut VIH, sans leur consentement	...

## VIOLENCE

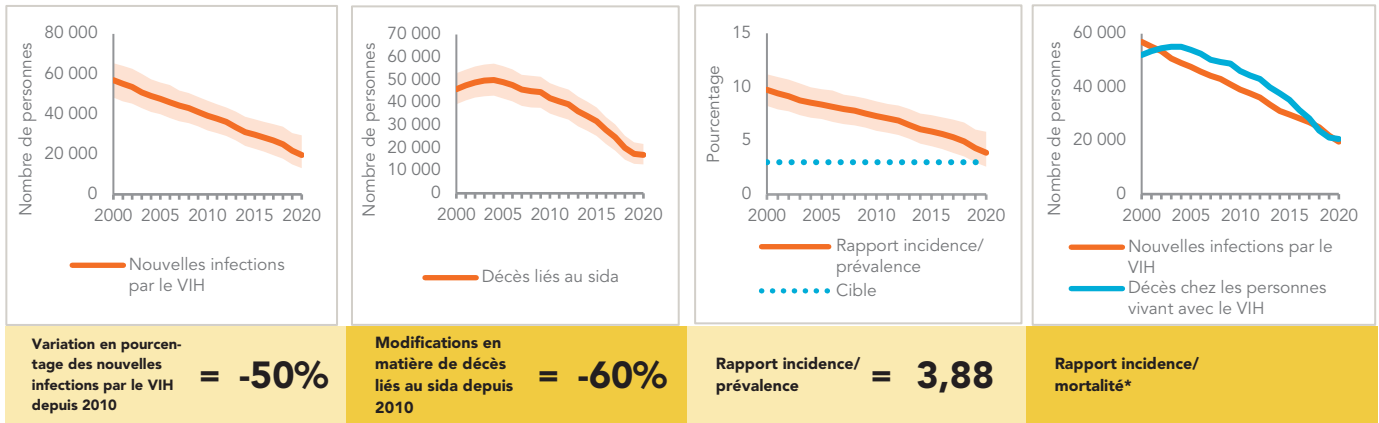
Proportion de femmes de 15 à 49 ans mariées ou en partenariat qui ont été victimes de violence physique ou sexuelle de la part d'un partenaire intime masculin au cours des 12 derniers mois	...
--	-----

## DÉPENSES

	Sources de financement					Total
	Privé Domestique	Public Domestique	International : PEPFAR	International : Fond mondial	International : tous les autres	
Dernier rapport disponible : 2017	US\$ 600 897	US\$ 18 662 067	US\$ 60 388 722	US\$ 79 284 139	US\$ 5 177 947	US\$ 174 572 249



## MESURES DE LA TRANSITION ÉPIDÉMIQUE

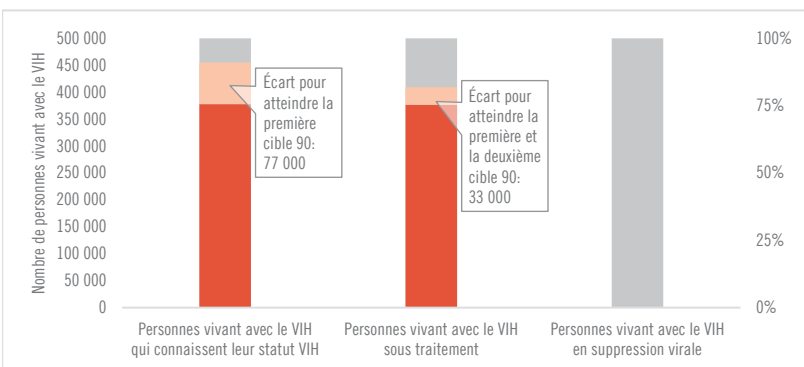


\* Le rapport incidence/mortalité n'est pas publié si le pays n'a pas atteint une couverture en thérapie antirétrovirale de 81 % ou plus (l'objectif de dépistage et de traitement pour 2020).

## POPULATIONS CLÉS

	Professionnels du sexe	Hommes ayant des rapports sexuels avec des hommes	Consommateurs de drogues injectables	Personnes transgenres	Prisonniers
Estimation taille de la population	350 300	...	155 800	...	36 700
Prévalence du VIH	7,5%	7,1%	3,9%	...	2,5%
Dépistage et sensibilisation au statut VIH	...	...	...	...	...
Couverture traitement antirétroviral	...	...	...	...	...
Utilisation du préservatif	73,9%	50,6%	26,5%	...	...
Couverture des programmes de prévention du VIH	...	...	...	...	...
Évitement des soins de santé en raison de la stigmatisation et de la discrimination	...	...	...	...	...
Dépenses en dollars US (2014)	6188	185 650	...	...	...

## TEST ET TRAITEMENT DU VIH EN CASCADE



	75% [64–86%]	75% [63–86%]	100% [...–...%]
<b>Tous les âges</b>		376 617	
<b>Enfants (0–14)</b>	31% [24–36%]	31% [24–36%]	...
<b>Femmes (15+)</b>	74% [64–86%]	74% [64–86%]	...
<b>Hommes (15+)</b>	>98% [86–100%]	>98% [85–100%]	...

## ÉLIMINATION DE LA TRANSMISSION DE LA MÈRE À L'ENFANT

	2010	2020
Pourcentage des femmes enceintes vivant avec le VIH ayant accès aux médicaments antirétroviraux	6% [5–7%]	39% [31–47%]
Taux final de transmission verticale, y compris pendant l'allaitement	38,8% [36,9–40,7%]	27,8% [23,9–30,4%]
Diagnostic précoce du nourrisson	2,5% [1,9–3,3%]	10,6% [8,9–13,7%]

## COMORBIDITÉS DU VIH

Nombre estimé de cas incidents de tuberculose parmi les personnes vivant avec le VIH (2018)	31 000 [9400–65 000]
Personnes vivant avec le VIH qui ont commencé un traitement préventif contre la tuberculose (2018)	38,7%
Dépistage du cancer du col de l'utérus chez les femmes vivant avec le VIH	...
Personnes co-infectées par le VIH et le virus de l'hépatite C commençant un traitement contre l'hépatite C (2019)	27,8%

## PRÉVENTION DU VIH

Adultes âgés de plus de 15 ans avec une charge virale non supprimée	...
Connaissance de la prévention du VIH parmi les jeunes âgés de 15–24 ans (2014)	
— Femmes	18,6%
— Hommes	24,9%

Utilisation du préservatif lors du dernier rapport sexuel avec un partenaire extra-conjugal et non cohabitant chez les personnes âgées de 15 à 49 ans (2014)	
— Femmes	22,6%
— Hommes	30,7%

Femmes âgées de 15 à 49 ans dont la demande de planification familiale est satisfaite par des méthodes modernes	...
---	-----

Hommes âgés de 15 à 49 ans circoncis	Sans objet
--------------------------------------	------------

Circoncisions masculines réalisées selon les normes nationales	Sans objet
--	------------

Personnes ayant reçu le PrEP au moins une fois pendant la période considérée (2020)	553
---	-----

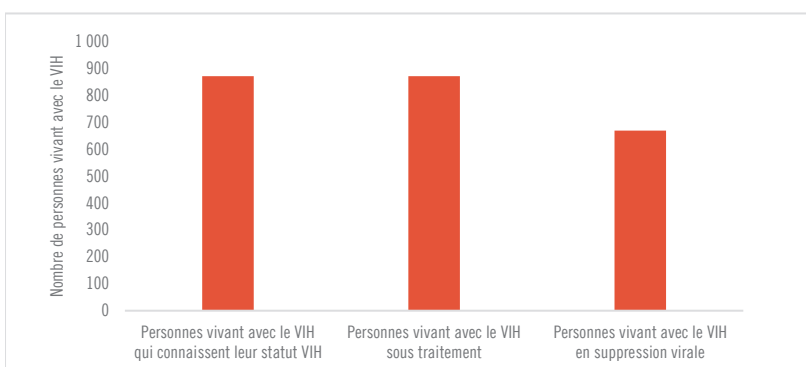
Réduction des risques	
— Utilisation d'un équipement d'injection stérile lors de la dernière injection (2019)	50,6%
— Aiguilles et seringues distribuées par la personne qui procède à l'injection (2020)	0
— Couverture du traitement de substitution des opioïdes	...
— Naloxone disponible (2021)	...
— Salles d'injection sûres disponibles (2021)	...

# SAO TOMÉ-ET-PRINCIPE

## POPULATIONS CLÉS

	Profession-nels du sexe	Hommes ayant des rapports sexuels avec des hommes	Consom-mateurs de drogues injectables	Personnes transgenres	Prisonniers
Estimation taille de la population	...	...	...	...	...
Prévalence du VIH	1,4%	3,2%	...	...	8,2%
Dépistage et sensibilisation au statut VIH	100%	100%	...	...	...
Couverture traitement antirétroviral	...	...	...	...	5,9%
Utilisation du préservatif	43,8%	60,8%	...	...	...
Couverture des programmes de prévention du VIH	22,6%	82,5%	...	...	...
Évitement des soins de santé en raison de la stigmatisation et de la discrimination	...	...	...	...	...
Dépenses en dollars US	...	...	...	...	...

## TEST ET TRAITEMENT DU VIH EN CASCADE



	Personnes vivant avec le VIH qui connaissent leur statut VIH	Personnes vivant avec le VIH sous traitement	Personnes vivant avec le VIH en suppression virale
<b>Tous les âges</b>	...% [...-...%] 871	...% [...-...%] 871	...% [...-...%] 669
<b>Enfants (0-14)</b>	...% [...-...%] ...	...% [...-...%] ...	...% [...-...%] ...
<b>Femmes (15+)</b>	...% [...-...%] 521	...% [...-...%] 521	...% [...-...%] 414
<b>Hommes (15+)</b>	...% [...-...%] 316	...% [...-...%] 316	...% [...-...%] 237

## DÉPENSES

	Sources de financement					Total
	Privé Domestique	Public Domestique	International : PEPFAR	International : Fond mondial	International : tous les autres	
Dernier rapport disponible : 2014	US\$ 25 403	US\$ 30 800	...	...	US\$ 235 140	US\$ 751 806

## COMORBIDITÉS DU VIH

Nombre estimé de cas incidents de tuberculose parmi les personnes vivant avec le VIH (2018)	38 [13-78]
Personnes vivant avec le VIH qui ont commencé un traitement préventif contre la tuberculose (2018)	8,7%
Dépistage du cancer du col de l'utérus chez les femmes vivant avec le VIH	...
Personnes co-infectées par le VIH et le virus de l'hépatite C commençant un traitement contre l'hépatite C	...

## PRÉVENTION DU VIH

Adultes âgés de plus de 15 ans avec une charge virale non supprimée	<0.1%
Connaissance de la prévention du VIH parmi les jeunes âgés de 15-24 ans (2014)	
— Femmes	42,2%
— Hommes	43,2%

Utilisation du préservatif lors du dernier rapport sexuel avec un partenaire extra-conjugal et non cohabitant chez les personnes âgées de 15 à 49 ans	
— Femmes	...
— Hommes	...

Femmes âgées de 15 à 49 ans dont la demande de planification familiale est satisfaite par des méthodes modernes	...
---	-----

Hommes âgés de 15 à 49 ans circoncis	Sans objet
--------------------------------------	------------

Circoncisions masculines réalisées selon les normes nationales	Sans objet
--	------------

Personnes ayant reçu le PrEP au moins une fois pendant la période considérée	...
--	-----

<b>Réduction des risques</b>	
— Utilisation d'un équipement d'injection stérile lors de la dernière injection	...
— Aiguilles et seringues distribuées par la personne qui procède à l'injection	...
— Couverture du traitement de substitution des opioïdes	...
— Naloxone disponible (2021)	...
— Salles d'injection sûres disponibles (2021)	...

**DONNÉES  
DU PAYS**

**LOIS ET POLITIQUES**

Lois criminalisant la transmission, la non-divul-gation ou l'exposition à la transmission du VIH	No, but prosecutions exist based on general criminal laws
Criminalisation du travail sexuel entre adultes consentants	Le travail du sexe n'est pas soumis à des réglementations punitives ou n'est pas criminalisé
Criminalisation des actes sexuels entre personnes du même sexe	Pas de législation spécifique
L'utilisation ou la possession de drogue pour sa consommation personnelle est un délit	...
Criminalisation des personnes transgenres	Ni criminalisées, ni poursuivies
Lois ou politiques restreignant l'entrée, le séjour et la résidence des personnes vivant avec le VIH	Non
Consentement parental pour l'accès des adolescents au dépistage du VIH	Non
Consentement de l'époux à un accès aux services de santé sexuelle et reproductive pour les femmes mariées	Non
Dépistage VIH obligatoire pour les permis de mariage, de travail ou de résidence ou pour certains groupes	Non

**STIGMATISATION ET DISCRIMINATION**

Pourcentage des femmes et des hommes âgés de 15-49 ans qui rapportent des attitudes discriminatoires envers les personnes vivant avec le VIH	...	...
Pourcentage des personnes vivant avec le VIH s'étant vues refuser l'accès à des services de santé en raison de leur statut VIH au cours des 12 derniers mois	...	...
Pourcentage des personnes vivant avec le VIH ayant rapporté qu'un professionnel de santé avait informé d'autres personnes de leur statut VIH, sans leur consentement	...	...

**VIOLENCE**

Proportion de femmes de 15 à 49 ans mariées ou en partenariat qui ont été victimes de violence physique ou sexuelle de la part d'un partenaire intime masculin au cours des 12 derniers mois	...
--	-----

## SÉNÉGAL

DONNÉES  
DU PAYS

## ESTIMATIONS ÉPIDÉMIQUES

	2010	2015	2020
<b>Nouvelles infections par le VIH</b>			
Nouvelles infections par le VIH (tous les âges)	2100 [1800–2600]	1300 [1100–1600]	1200 [960–1600]
Nouvelles infections par le VIH (0–14)	930 [770–1200]	550 [<500–670]	<500 [<500– <500]
Nouvelles infections par le VIH (femmes, 15+)	580 [<500–730]	<500 [<500– <500]	<500 [<500–600]
Nouvelles infections par le VIH (hommes, 15+)	630 [510–810]	<500 [<500–540]	<500 [<500–670]
Incidence du VIH pour 1000 personnes	0,18 [0,15–0,21]	0,1 [0,08–0,12]	0,08 [0,06–0,1]
<b>Décès liés au sida</b>			
Décès liés au sida (tous les âges)	1900 [1500–2500]	2100 [1600–2600]	1100 [890–1300]
Décès liés au sida (0–14)	710 [590–860]	550 [<500–660]	<500 [<500– <500]
Décès liés au sida (femmes, 15+)	<500 [<200– <500]	560 [<500–800]	<500 [<500– <500]
Décès liés au sida (hommes, 15+)	980 [710–1300]	990 [770–1200]	550 [<500–680]
<b>Personnes vivant avec le VIH</b>			
Personnes vivant avec le VIH (tous les âges)	47 000 [41 000–54 000]	42 000 [37 000–47 000]	39 000 [35 000–44 000]
Personnes vivant avec le VIH (0–14)	6200 [5300–7300]	5300 [4600–6200]	3900 [3300–4600]
Personnes vivant avec le VIH (femmes, 15+)	21 000 [18 000–25 000]	21 000 [19 000–23 000]	21 000 [19 000–24 000]
Personnes vivant avec le VIH (hommes, 15+)	19 000 [17 000–22 000]	16 000 [14 000–17 000]	14 000 [13 000–16 000]
Prévalence du VIH (15–49)	0,6 [0,5–0,7]	0,4 [0,4–0,5]	0,3 [0,3–0,4]

## LOIS ET POLITIQUES

Lois criminalisant la transmission, la non-divul-gation ou l'exposition à la transmission du VIH	Oui
Criminalisation du travail sexuel entre adultes consentants	Autre réglementation punitive du travail du sexe
Criminalisation des actes sexuels entre personnes du même sexe	Oui, emprisonnement (jusqu'à 14 ans)
L'utilisation ou la possession de drogue pour sa consommation personnelle est un délit	L'utilisation ou la consommation de drogues est considérée comme un délit pénal
Criminalisation des personnes transgenres	Ni criminalisées, ni poursuivies
Lois ou politiques restreignant l'entrée, le séjour et la résidence des personnes vivant avec le VIH	Non
Consentement parental pour l'accès des adolescents au dépistage du VIH	Oui, pour les adolescents âgés de moins de 14 ans
Consentement de l'époux à un accès aux services de santé sexuelle et reproductive pour les femmes mariées	Non
Dépistage VIH obligatoire pour les permis de mariage, de travail ou de résidence ou pour certains groupes	Non

## STIGMATISATION ET DISCRIMINATION

Pourcentage des femmes et des hommes âgés de 15–49 ans qui rapportent des attitudes discriminatoires envers les personnes vivant avec le VIH (2017 concerne uniquement les femmes)	2013	2017
	53,4	65,5

Pourcentage des personnes vivant avec le VIH s'étant vues refuser l'accès à des services de santé en raison de leur statut VIH au cours des 12 derniers mois	2012
	2,7

Pourcentage des personnes vivant avec le VIH ayant rapporté qu'un professionnel de santé avait informé d'autres personnes de leur statut VIH, sans leur consentement	...
--	-----

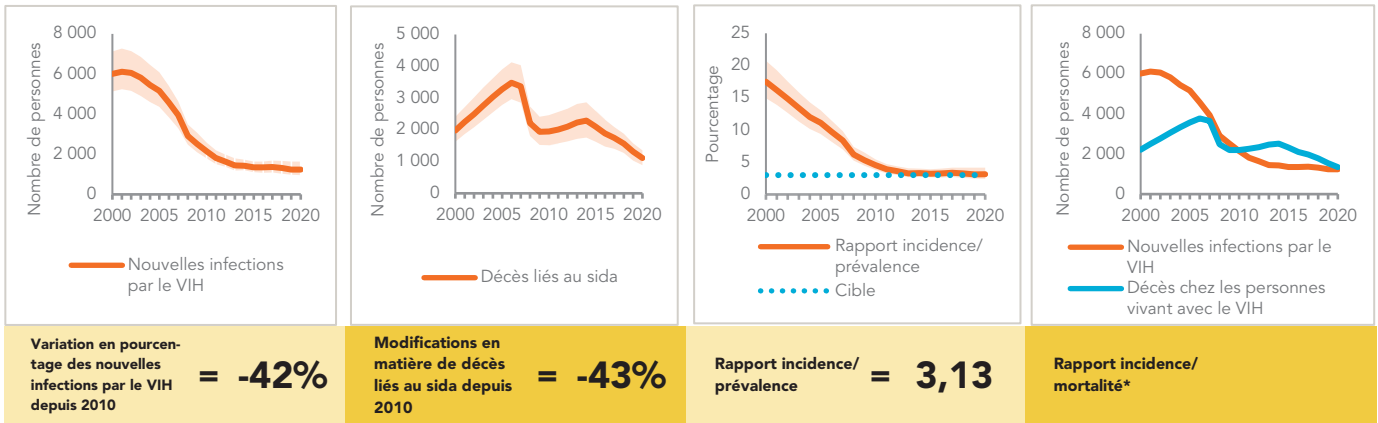
## VIOLENCE

Proportion de femmes de 15 à 49 ans mariées ou en partenariat qui ont été victimes de violence physique ou sexuelle de la part d'un partenaire intime masculin au cours des 12 derniers mois	2017	2019
	12,2	10,2

## DÉPENSES

	Sources de financement					Total
	Privé Domestique	Public Domestique	International : PEPFAR	International : Fond mondial	International : tous les autres	
Dernier rapport disponible : 2014	US\$ 1 677 138	US\$ 2 033 864	...	US\$ 10 826 741	US\$ 2 654 137	US\$ 17 191 880

## MESURES DE LA TRANSITION ÉPIDÉMIQUE

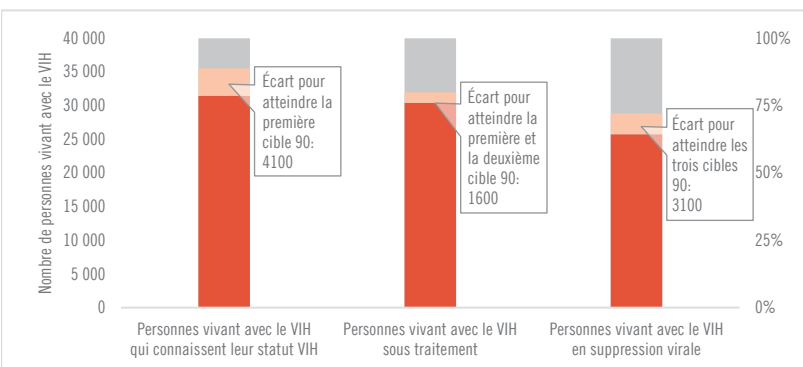


\* Le rapport incidence/mortalité n'est pas publié si le pays n'a pas atteint une couverture en thérapie antirétrovirale de 81 % ou plus (l'objectif de dépistage et de traitement pour 2020).

## POPULATIONS CLÉS

	Professionnels du sexe	Hommes ayant des rapports sexuels avec des hommes	Consommateurs de drogues injectables	Personnes transgenres	Prisonniers
Estimation taille de la population	...	52 500	...	...	9 500
Prévalence du VIH	4,8%	27,6%	3,7%	...	2%
Dépistage et sensibilisation au statut VIH	98,0%	63,4%	100%	...	...
Couverture traitement antirétroviral	28,3%	37,8%	...	...	...
Utilisation du préservatif	91,6%	75,8%	54,1%	...	...
Couverture des programmes de prévention du VIH	65,5%	6,4%	...	...	...
Évitement des soins de santé en raison de la stigmatisation et de la discrimination	19,1%	...	...	...	...
Dépenses en dollars US (2014)	253 522	448 688	171 534	...	...

## TEST ET TRAITEMENT DU VIH EN CASCADE



	80% [70–89%]	77% [68–86%]	65% [58–73%]
<b>Tous les âges</b>		30 431	
<b>Enfants (0–14)</b>	37% [32–44%]	37% [32–44%]	22% [19–26%]
<b>Femmes (15+)</b>	95% [85–100%]	95% [85–100%]	82% [73–92%]
<b>Hommes (15+)</b>	68% [61–77%]	61% [54–69%]	52% [47–59%]

## ÉLIMINATION DE LA TRANSMISSION DE LA MÈRE À L'ENFANT

	2010	2020
Pourcentage des femmes enceintes vivant avec le VIH ayant accès aux médicaments antirétroviraux	21% [19–25%]	74% [66–84%]
Taux final de transmission verticale, y compris pendant l'allaitement	27,4% [25–29,7%]	16,1% [14–19,6%]
Diagnostic précoce du nourrisson	11% [9,6–12,7%]	34,9% [30,7–39,4%]

## COMORBIDITÉS DU VIH

Nombre estimé de cas incidents de tuberculose parmi les personnes vivant avec le VIH (2018)	910 [640–1200]
Personnes vivant avec le VIH qui ont commencé un traitement préventif contre la tuberculose (2018)	10,4%
Dépistage du cancer du col de l'utérus chez les femmes vivant avec le VIH	...
Personnes co-infectées par le VIH et le virus de l'hépatite C commençant un traitement contre l'hépatite C	...

## PRÉVENTION DU VIH

Adultes âgés de plus de 15 ans avec une charge virale non supprimée	0,1%
Connaissance de la prévention du VIH parmi les jeunes âgés de 15–24 ans (2017)	
— Femmes	26,2%
— Hommes	33,1%
Utilisation du préservatif lors du dernier rapport sexuel avec un partenaire extra-conjugal et non cohabitants chez les personnes âgées de 15 à 49 ans (2017)	
— Femmes	41,8%
— Hommes	70,8%
Femmes âgées de 15 à 49 ans dont la demande de planification familiale est satisfaite par des méthodes modernes (2017)	54,1%
Hommes âgés de 15 à 49 ans circoncis	Sans objet
Circoncisions masculines réalisées selon les normes nationales	Sans objet
Personnes ayant reçu le PrEP au moins une fois pendant la période considérée (2020)	83

### Réduction des risques

— Utilisation d'un équipement d'injection stérile lors de la dernière injection	...
— Aiguilles et seringues distribuées par la personne qui procède à l'injection (2020)	16
— Couverture du traitement de substitution des opioïdes (2020)	10,4%
— Naloxone disponible (2021)	Non
— Salles d'injection sûres disponibles (2021)	Non

## SIERRA LEONE

DONNÉES  
DU PAYS

## ESTIMATIONS ÉPIDÉMIQUES

	2010	2015	2020
<b>Nouvelles infections par le VIH</b>			
Nouvelles infections par le VIH (tous les âges)	6500 [5500–7600]	6200 [5100–7200]	5400 [3900–7100]
Nouvelles infections par le VIH (0–14)	2300 [1800–2800]	2000 [1500–2500]	2000 [1400–2500]
Nouvelles infections par le VIH (femmes, 15+)	2300 [1900–2800]	2500 [2000–3000]	2100 [1500–3000]
Nouvelles infections par le VIH (hommes, 15+)	1900 [1600–2300]	1700 [1300–2100]	1300 [850–1800]
Incidence du VIH pour 1000 personnes	1,05 [0,9–1,22]	0,9 [0,74–1,05]	0,7 [0,51–0,92]
<b>Décès liés au sida</b>			
Décès liés au sida (tous les âges)	4400 [3700–5400]	4200 [3500–4900]	3200 [2700–3800]
Décès liés au sida (0–14)	1700 [1400–2100]	1500 [1200–1800]	1400 [1000–1700]
Décès liés au sida (femmes, 15+)	1400 [1100–1800]	1200 [900–1500]	720 [530–930]
Décès liés au sida (hommes, 15+)	1200 [980–1600]	1500 [1200–1800]	1100 [930–1400]
<b>Personnes vivant avec le VIH</b>			
Personnes vivant avec le VIH (tous les âges)	66 000 [59 000–76 000]	73 000 [66 000–82 000]	80 000 [70 000–90 000]
Personnes vivant avec le VIH (0–14)	13 000 [11 000–16 000]	12 000 [10 000–15 000]	11 000 [9000–14 000]
Personnes vivant avec le VIH (femmes, 15+)	30 000 [27 000–34 000]	36 000 [32 000–40 000]	42 000 [37 000–48 000]
Personnes vivant avec le VIH (hommes, 15+)	23 000 [20 000–27 000]	25 000 [22 000–28 000]	26 000 [23 000–30 000]
Prévalence du VIH (15–49)	1,6 [1,4–1,8]	1,6 [1,4–1,8]	1,5 [1,3–1,7]

## LOIS ET POLITIQUES

Lois criminalisant la transmission, la non-divul-gation ou l'exposition à la transmission du VIH	Oui
Criminalisation du travail sexuel entre adultes consentants	Autre réglementation punitive du travail du sexe
Criminalisation des actes sexuels entre personnes du même sexe	Oui, emprisonnement (jusqu'à 14 ans)
L'utilisation ou la possession de drogue pour sa consommation personnelle est un délit	L'utilisation ou la consommation de drogues est considérée comme un délit pénal
Criminalisation des personnes transgenres	Ni criminalisées, ni poursuivies
Lois ou politiques restreignant l'entrée, le séjour et la résidence des personnes vivant avec le VIH	Non
Consentement parental pour l'accès des adolescents au dépistage du VIH	Oui, pour les adolescents âgés de moins de 18 ans
Consentement de l'époux à un accès aux services de santé sexuelle et reproductive pour les femmes mariées	Non
Dépistage VIH obligatoire pour les permis de mariage, de travail ou de résidence ou pour certains groupes	Non

## STIGMATISATION ET DISCRIMINATION

Pourcentage des femmes et des hommes âgés de 15–49 ans qui rapportent des attitudes discriminatoires envers les personnes vivant avec le VIH (2017 concerne uniquement les femmes)	2011	2017
	51,2	72,1
Pourcentage des personnes vivant avec le VIH s'étant vues refuser l'accès à des services de santé en raison de leur statut VIH au cours des 12 derniers mois		2013
		1,2
Pourcentage des personnes vivant avec le VIH ayant rapporté qu'un professionnel de santé avait informé d'autres personnes de leur statut VIH, sans leur consentement		...

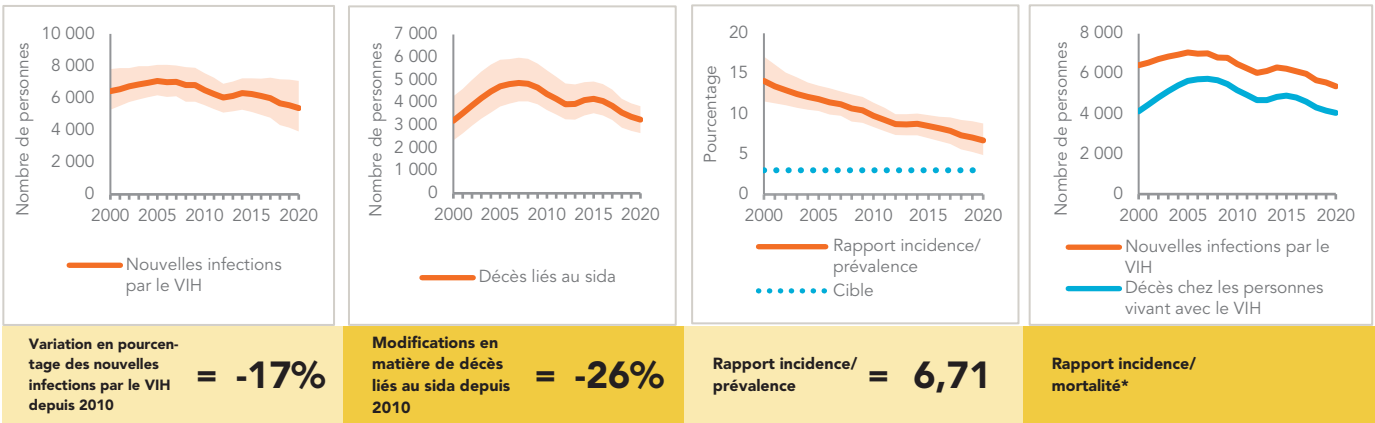
## VIOLENCE

Proportion de femmes de 15 à 49 ans mariées ou en partenariat qui ont été victimes de violence physique ou sexuelle de la part d'un partenaire intime masculin au cours des 12 derniers mois	2013	2019
	28,6	39,9

## DÉPENSES

	Sources de financement					Total
	Privé Domestique	Public Domestique	International : PEPFAR	International : Fond mondial	International : tous les autres	
Dernier rapport disponible : 2011	US\$ 40 385	US\$ 168 584	US\$ 2 957 997	US\$ 3000	US\$ 3 394 829	US\$ 20 905 243

## MESURES DE LA TRANSITION ÉPIDÉMIQUE



\* Le rapport incidence/mortalité n'est pas publié si le pays n'a pas atteint une couverture en thérapie antirétrovirale de 81 % ou plus (l'objectif de dépistage et de traitement pour 2020).

## POPULATIONS CLÉS

	Professionnels du sexe	Hommes ayant des rapports sexuels avec des hommes	Consommateurs de drogues injectables	Personnes transgenres	Prisonniers
Estimation taille de la population	...	...	...	...	...
Prévalence du VIH	6,7%	14%	8,5%	15,3%	8,7%
Dépistage et sensibilisation au statut VIH	...	...	...	...	...
Couverture traitement antirétroviral	...	...	...	...	...
Utilisation du préservatif	...	...	...	...	...
Couverture des programmes de prévention du VIH	...	...	...	...	...
Évitement des soins de santé en raison de la stigmatisation et de la discrimination	...	...	...	...	...
Dépenses en dollars US	...	...	...	...	...

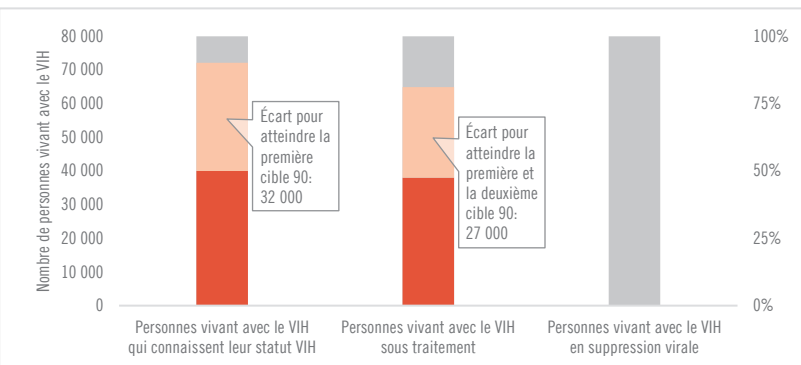
## COMORBIDITÉS DU VIH

Nombre estimé de cas incidents de tuberculose parmi les personnes vivant avec le VIH (2018)	2900 [1900 -4200]
Personnes vivant avec le VIH qui ont commencé un traitement préventif contre la tuberculose (2018)	56,7%
Dépistage du cancer du col de l'utérus chez les femmes vivant avec le VIH	...
Personnes co-infectées par le VIH et le virus de l'hépatite C commençant un traitement contre l'hépatite C	...

## PRÉVENTION DU VIH

Adultes âgés de plus de 15 ans avec une charge virale non supprimée	...
Connaissance de la prévention du VIH parmi les jeunes âgés de 15-24 ans (2013)	
— Femmes	28,8%
— Hommes	30%
Utilisation du préservatif lors du dernier rapport sexuel avec un partenaire extra-conjugal et non cohabitants chez les personnes âgées de 15 à 49 ans (2013)	
— Femmes	6,8%
— Hommes	19,4%
Femmes âgées de 15 à 49 ans dont la demande de planification familiale est satisfaite par des méthodes modernes	...
Hommes âgés de 15 à 49 ans circoncis (2013)	Sans objet
Circoncisions masculines réalisées selon les normes nationales	Sans objet
Personnes ayant reçu le PrEP au moins une fois pendant la période considérée	...

## TEST ET TRAITEMENT DU VIH EN CASCADE



Tous les âges	50% [44-56%]	47% [42-54%]	...% [...-...%]
Enfants (0-14)	10% [8-12%]	10% [8-12%]	...% [...-...%]
Femmes (15+)	66% [58-75%]	65% [57-74%]	...% [...-...%]
Hommes (15+)	41% [36-47%]	35% [31-40%]	...% [...-...%]

## ÉLIMINATION DE LA TRANSMISSION DE LA MÈRE À L'ENFANT

	2010	2020
Pourcentage des femmes enceintes vivant avec le VIH ayant accès aux médicaments antirétroviraux	23% [19-28%]	46% [37-55%]
Taux final de transmission verticale, y compris pendant l'allaitement	29,2% [27,8-30,8%]	23,1% [20,4-25,3%]
Diagnostic précoce du nourrisson	<1% [<1- <1%]	2,8% [2,4-3,6%]

### Réduction des risques

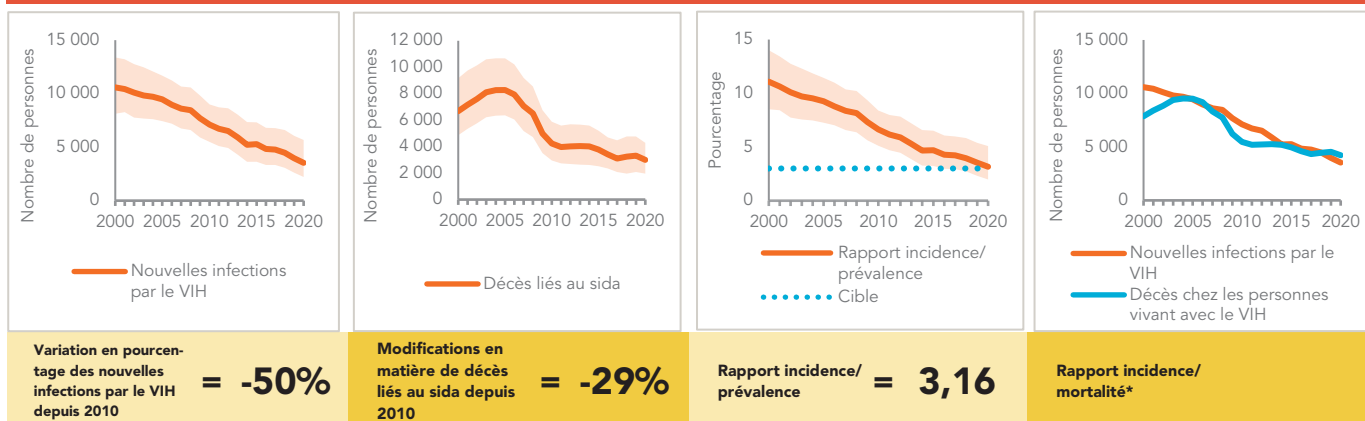
— Utilisation d'un équipement d'injection stérile lors de la dernière injection	...
— Aiguilles et seringues distribuées par la personne qui procède à l'injection	...
— Couverture du traitement de substitution des opioïdes	...
— Naloxone disponible (2021)	Non
— Salles d'injection sûres disponibles (2021)	Oui

## TCHAD

## ESTIMATIONS ÉPIDÉMIQUES

	2010	2015	2020
<b>Nouvelles infections par le VIH</b>			
Nouvelles infections par le VIH (tous les âges)	7100 [5500–9000]	5300 [3600–7300]	3500 [2200–5700]
Nouvelles infections par le VIH (0–14)	2600 [1900–3500]	1700 [1100–2500]	1000 [600–1700]
Nouvelles infections par le VIH (femmes, 15+)	2700 [1900–3500]	2200 [1600–3200]	1700 [1000–2600]
Nouvelles infections par le VIH (hommes, 15+)	1900 [1300–2500]	1300 [910–2000]	850 [520–1400]
Incidence du VIH pour 1000 personnes	0,62 [0,48–0,79]	0,39 [0,27–0,54]	0,22 [0,14–0,36]
<b>Décès liés au sida</b>			
Décès liés au sida (tous les âges)	4200 [3000–5900]	3800 [2500–5200]	3000 [2000–4300]
Décès liés au sida (0–14)	2100 [1600–2700]	1300 [870–1900]	850 [520–1400]
Décès liés au sida (femmes, 15+)	1200 [690–1800]	1300 [750–1800]	970 [630–1400]
Décès liés au sida (hommes, 15+)	930 [560–1500]	1200 [790–1700]	1200 [760–1600]
<b>Personnes vivant avec le VIH</b>			
Personnes vivant avec le VIH (tous les âges)	110 000 [87 000–130 000]	110 000 [91 000–130 000]	110 000 [90 000–130 000]
Personnes vivant avec le VIH (0–14)	17 000 [13 000–23 000]	14 000 [11 000–19 000]	11 000 [7600–15 000]
Personnes vivant avec le VIH (femmes, 15+)	53 000 [43 000–64 000]	59 000 [49 000–69 000]	63 000 [51 000–75 000]
Personnes vivant avec le VIH (hommes, 15+)	36 000 [29 000–45 000]	39 000 [32 000–46 000]	38 000 [32 000–46 000]
Prévalence du VIH (15–49)	1,6 [1,3–1,9]	1,4 [1,1–1,6]	1,1 [0,9–1,3]

## MESURES DE LA TRANSITION ÉPIDÉMIQUE



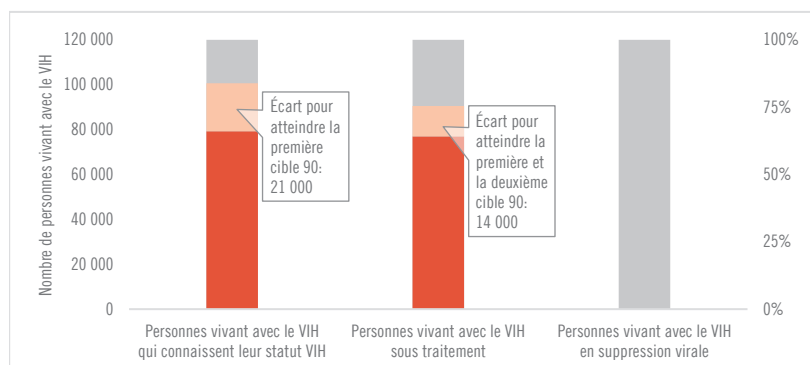
\* Le rapport incidence/mortalité n'est pas publié si le pays n'a pas atteint une couverture en thérapie antirétrovirale de 81 % ou plus (l'objectif de dépistage et de traitement pour 2020).

## DÉPENSES

	Sources de financement					Total
	Privé Domestique	Public Domestique	International : PEPFAR	International : Fond mondial	International : tous les autres	
Dernier rapport disponible : 2013	US\$ 123 770	US\$ 4 622 591	...	US\$ 7 037 322	US\$ 2 509 164	US\$ 17 632 654



## TEST ET TRAITEMENT DU VIH EN CASCADE



<b>Tous les âges</b>	71% [57-85%]	69% [56-82%]	...% [...-...%]
<b>Enfants (0-14)</b>	30% [21-41%]	30% [21-41%]	...% [...-...%]
<b>Femmes (15+)</b>	78% [64-93%]	78% [64-93%]	...% [...-...%]
<b>Hommes (15+)</b>	70% [58-83%]	65% [53-76%]	...% [...-...%]

## ÉLIMINATION DE LA TRANSMISSION DE LA MÈRE À L'ENFANT

	2010	2020
Pourcentage des femmes enceintes vivant avec le VIH ayant accès aux médicaments antirétroviraux	19% [15-23%]	87% [65-100%]
Taux final de transmission verticale, y compris pendant l'allaitement	30,3% [28,2-32,8%]	14,5% [10,6-19,4%]
Diagnostic précoce du nourrisson	2,3% [1,7-3,1%]	21,9% [17,6-29,4%]

## ESTIMATIONS ÉPIDÉMIQUES

	2010	2015	2020
<b>Nouvelles infections par le VIH</b>			
Nouvelles infections par le VIH (tous les âges)	7500 [6800–8400]	5200 [4800–5900]	3600 [3300–3900]
Nouvelles infections par le VIH (0–14)	2300 [1900–2500]	1300 [960–1600]	1200 [820–1400]
Nouvelles infections par le VIH (femmes, 15+)	3100 [2700–3700]	2500 [2100–2900]	1600 [1400–1900]
Nouvelles infections par le VIH (hommes, 15+)	2200 [1900–2600]	1500 [1200–1800]	810 [690–1000]
Incidence du VIH pour 1000 personnes	1,24 [1,13–1,4]	0,76 [0,69–0,86]	0,45 [0,42–0,5]
<b>Décès liés au sida</b>			
Décès liés au sida (tous les âges)	6600 [6100–7400]	4600 [4100–5300]	3000 [2600–3400]
Décès liés au sida (0–14)	1900 [1700–2000]	1100 [840–1200]	810 [580–940]
Décès liés au sida (femmes, 15+)	2800 [2500–3300]	1600 [1300–2000]	960 [790–1200]
Décès liés au sida (hommes, 15+)	1900 [1700–2300]	1900 [1700–2300]	1200 [1000–1500]
<b>Personnes vivant avec le VIH</b>			
Personnes vivant avec le VIH (tous les âges)	110 000 [110 000–120 000]	110 000 [110 000–120 000]	110 000 [110 000–120 000]
Personnes vivant avec le VIH (0–14)	17 000 [16 000–18 000]	13 000 [11 000–14 000]	9700 [7700–11 000]
Personnes vivant avec le VIH (femmes, 15+)	58 000 [55 000–62 000]	62 000 [59 000–66 000]	66 000 [62 000–70 000]
Personnes vivant avec le VIH (hommes, 15+)	38 000 [36 000–42 000]	39 000 [36 000–42 000]	36 000 [34 000–39 000]
Prévalence du VIH (15–49)	2,8 [2,8–2,8]	2,5 [2,4–2,5]	2 [1,9–2,1]

## LOIS ET POLITIQUES

Lois criminalisant la transmission, la non-divul-gation ou l'exposition à la transmission du VIH	Oui
Criminalisation du travail sexuel entre adultes consentants	Autre réglementation punitive du travail du sexe
Criminalisation des actes sexuels entre personnes du même sexe	Oui, emprisonnement (jusqu'à 14 ans)
L'utilisation ou la possession de drogue pour sa consommation personnelle est un délit	L'utilisation ou la consommation de drogues est considérée comme un délit pénal
Criminalisation des personnes transgenres	Ni criminalisées, ni poursuivies
Lois ou politiques restreignant l'entrée, le séjour et la résidence des personnes vivant avec le VIH	Non
Consentement parental pour l'accès des adolescents au dépistage du VIH	Pas de loi exigeant le consentement des parents/tuteurs
Consentement de l'époux à un accès aux services de santé sexuelle et reproductive pour les femmes mariées	Non
Dépistage VIH obligatoire pour les permis de mariage, de travail ou de résidence ou pour certains groupes	Non

## STIGMATISATION ET DISCRIMINATION

Pourcentage des femmes et des hommes âgés de 15–49 ans qui rapportent des attitudes discriminatoires envers les personnes vivant avec le VIH	...
Pourcentage des personnes vivant avec le VIH s'étant vues refuser l'accès à des services de santé en raison de leur statut VIH au cours des 12 derniers mois	...
Pourcentage des personnes vivant avec le VIH ayant rapporté qu'un professionnel de santé avait informé d'autres personnes de leur statut VIH, sans leur consentement	2020 13

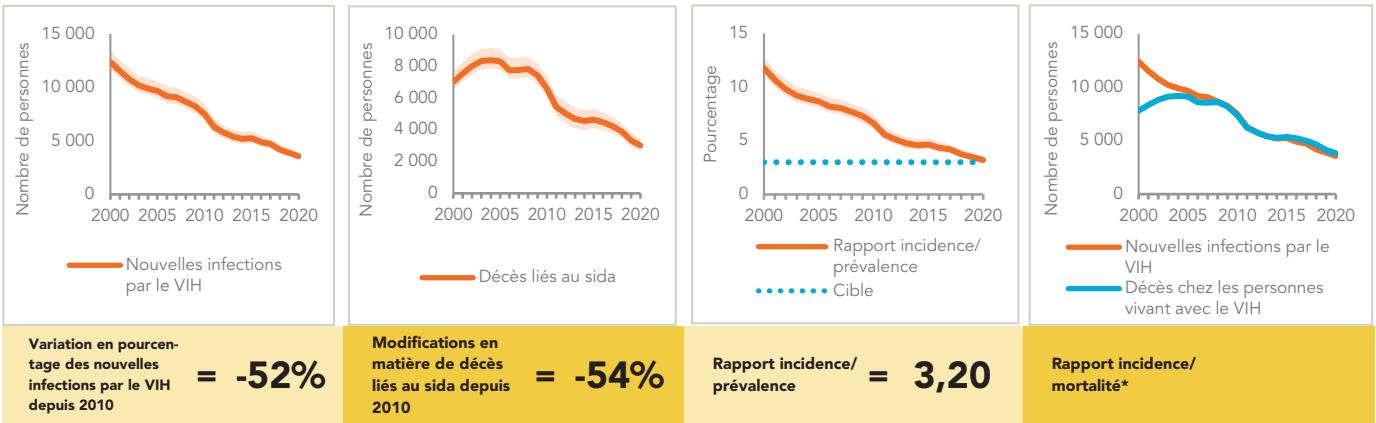
## VIOLENCE

Proportion de femmes de 15 à 49 ans mariées ou en partenariat qui ont été victimes de violence physique ou sexuelle de la part d'un partenaire intime masculin au cours des 12 derniers mois	...
--	-----

## DÉPENSES

	Sources de financement					Total
	Privé Domestique	Public Domestique	International : PEPFAR	International : Fond mondial	International : tous les autres	
Dernier rapport disponible : 2019	US\$ 1 964 091	US\$ 3 843 147	US\$ 2 905 953	US\$ 8 642 402	US\$ 1 467 324	US\$ 20 503 500

## MESURES DE LA TRANSITION ÉPIDÉMIQUE

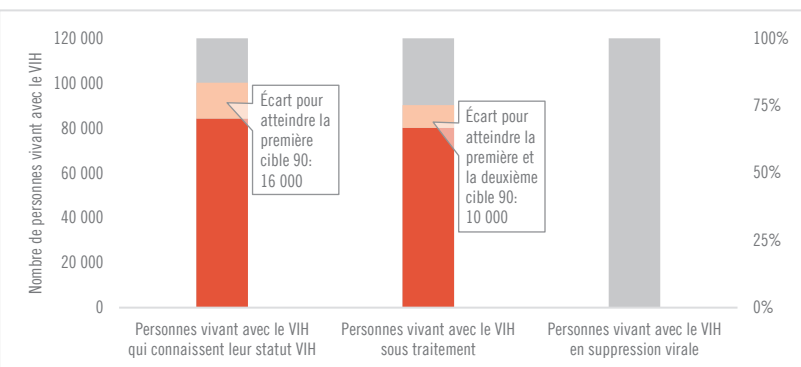


\* Le rapport incidence/mortalité n'est pas publié si le pays n'a pas atteint une couverture en thérapie antirétrovirale de 81 % ou plus (l'objectif de dépistage et de traitement pour 2020).

## POPULATIONS CLÉS

	Professionnels du sexe	Hommes ayant des rapports sexuels avec des hommes	Consommateurs de drogues injectables	Personnes transgenres	Prisonniers
Estimation taille de la population	...	...	...	...	5 000
Prévalence du VIH	13,2%	22%	...	...	4,7%
Dépistage et sensibilisation au statut VIH	96,8%	95,4%	44,7%	...	...
Couverture traitement antirétroviral	66,9%	61,7%	1%	...	...
Utilisation du préservatif	86,4%	80,2%	...	...	...
Couverture des programmes de prévention du VIH	...	...	...	...	...
Évitement des soins de santé en raison de la stigmatisation et de la discrimination	...	...	...	...	...
Dépenses en dollars US (2019)	214 380	1 072 822	10 239	9600	2010

## TEST ET TRAITEMENT DU VIH EN CASCADE



Tous les âges	76% [73–80%]	72% [69–76%]	59% [55–64%]
Enfants (0–14)	47% [37–52%]	47% [37–52%]	59% [55–64%]
Femmes (15+)	84% [80–90%]	83% [79–89%]	59% [55–64%]
Hommes (15+)	68% [64–74%]	59% [55–64%]	59% [55–64%]

## ÉLIMINATION DE LA TRANSMISSION DE LA MÈRE À L'ENFANT

	2010	2020
Pourcentage des femmes enceintes vivant avec le VIH ayant accès aux médicaments antirétroviraux	29% [24–32%]	64% [51–71%]
Taux final de transmission verticale, y compris pendant l'allaitement	31,4% [29,9–32,8%]	20,8% [17,8–22,2%]
Diagnostic précoce du nourrisson	17,2% [13,7–23%]	33,4% [30,1–41,6%]

## COMORBIDITÉS DU VIH

Nombre estimé de cas incidents de tuberculose parmi les personnes vivant avec le VIH (2018)	490 [390–600]
Personnes vivant avec le VIH qui ont commencé un traitement préventif contre la tuberculose (2018)	...
Dépistage du cancer du col de l'utérus chez les femmes vivant avec le VIH	...
Personnes co-infectées par le VIH et le virus de l'hépatite C commençant un traitement contre l'hépatite C	...

## PRÉVENTION DU VIH

Adultes âgés de plus de 15 ans avec une charge virale non supprimée	...
Connaissance de la prévention du VIH parmi les jeunes âgés de 15–24 ans (2014)	...
— Femmes	23,3%
— Hommes	31,6%
Utilisation du préservatif lors du dernier rapport sexuel avec un partenaire extra-conjugal et non cohabitants chez les personnes âgées de 15 à 49 ans (2014)	...
— Femmes	42,9%
— Hommes	60,7%
Femmes âgées de 15 à 49 ans dont la demande de planification familiale est satisfaite par des méthodes modernes	...
Hommes âgés de 15 à 49 ans circoncis (2014)	Sans objet
Circoncisions masculines réalisées selon les normes nationales	Sans objet
Personnes ayant reçu le PrEP au moins une fois pendant la période considérée	...

### Réduction des risques

— Utilisation d'un équipement d'injection stérile lors de la dernière injection	...
— Aiguilles et seringues distribuées par la personne qui procède à l'injection (2020)	2
— Couverture du traitement de substitution des opioïdes	...
— Naloxone disponible (2021)	Non
— Salles d'injection sûres disponibles (2021)	Oui



**ONUSIDA**  
**Programme commun des**  
**Nations Unies sur le VIH/sida**

20 Avenue Appia  
1211 Genève 27  
Suisse

+41 22 791 3666

[unaids.org](http://unaids.org)